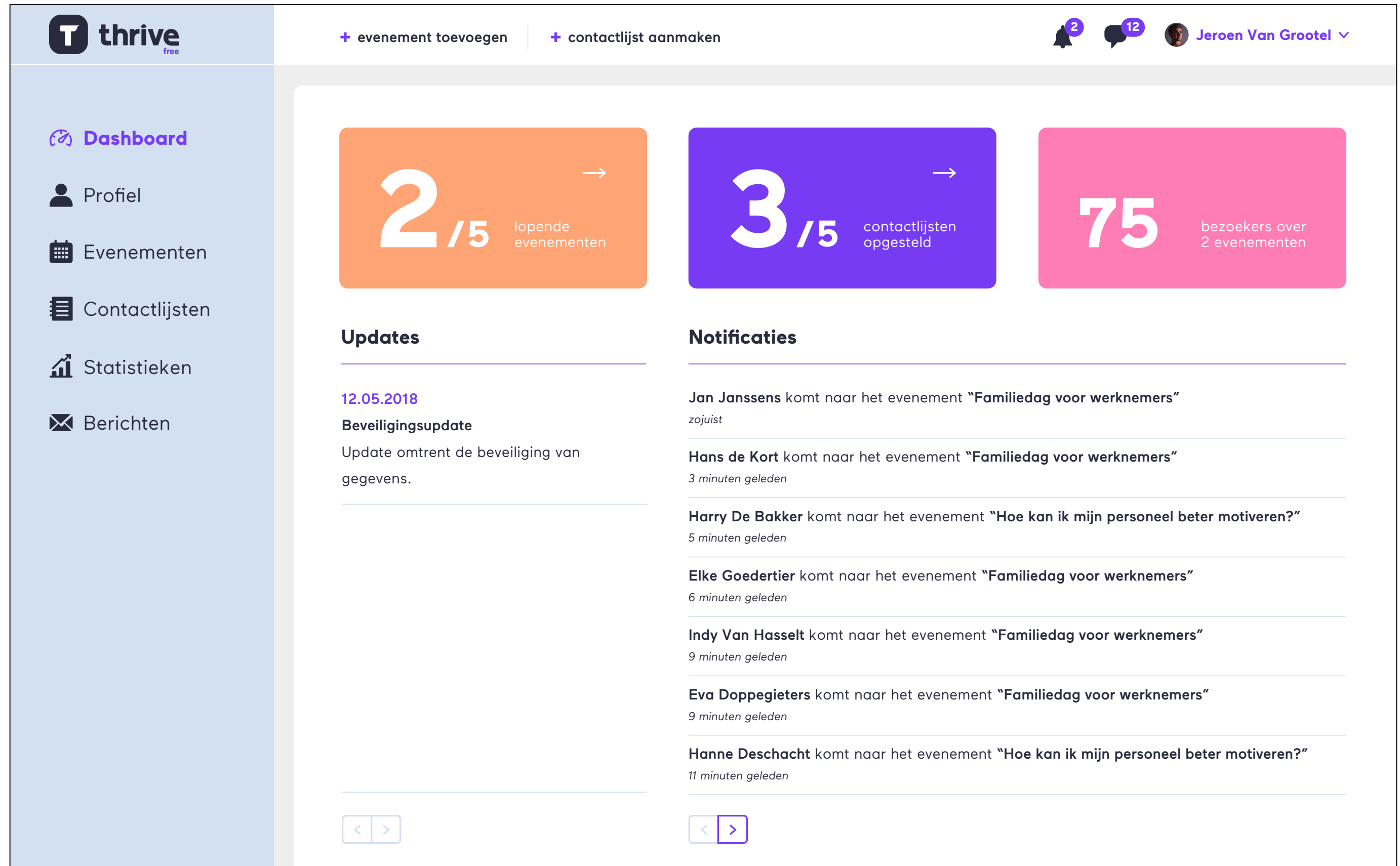




thrive
applicatie



The screenshot shows the 'thrive free' dashboard. At the top, there are navigation links: '+ evenement toevoegen' and '+ contactlijst aanmaken'. On the right, there are notification and message icons with counts (2 and 12) and a user profile for 'Jeroen Van Grootel'. The left sidebar contains menu items: Dashboard, Profiel, Evenementen, Contactlijsten, Statistieken, and Berichten. The main content area features three summary cards: '2 / 5 lopende evenementen' (orange), '3 / 5 contactlijsten opgesteld' (purple), and '75 bezoekers over 2 evenementen' (pink). Below these are two sections: 'Updates' and 'Notificaties'. The 'Updates' section shows a security update from 12.05.2018. The 'Notificaties' section lists several users who attended events, such as Jan Janssens, Hans de Kort, Harry De Bakker, Elke Goedertier, Indy Van Hasselt, Eva Doppegieters, and Hanne Deschacht, with their respective arrival times.

thrive free

+ evenement toevoegen | + contactlijst aanmaken

2 | 12 | Jeroen Van Grootel

2 / 5 lopende evenementen

3 / 5 contactlijsten opgesteld

75 bezoekers over 2 evenementen

Updates

12.05.2018
Beveiligingsupdate
Update omtrent de beveiliging van gegevens.

Notificaties

Jan Janssens komt naar het evenement "Familiedag voor werknemers"
zojuist

Hans de Kort komt naar het evenement "Familiedag voor werknemers"
3 minuten geleden


Harry De Bakker komt naar het evenement "Hoe kan ik mijn personeel beter motiveren?"
5 minuten geleden

Elke Goedertier komt naar het evenement "Familiedag voor werknemers"
6 minuten geleden

Indy Van Hasselt komt naar het evenement "Familiedag voor werknemers"
9 minuten geleden

Eva Doppegieters komt naar het evenement "Familiedag voor werknemers"
9 minuten geleden

Hanne Deschacht komt naar het evenement "Hoe kan ik mijn personeel beter motiveren?"
11 minuten geleden

+ evenement toevoegen | + contactlijst aanmaken🔔 2 💬 12 👤 Jeroen Van Grootel

- Dashboard
- Profiel**
- Evenementen
- Contactlijsten
- Statistieken
- Berichten

Profiel >

- Wachtwoord
- E-mail notificaties
- Abonnement

Naam

Gebruikersnaam

Bedrijf

E-mail

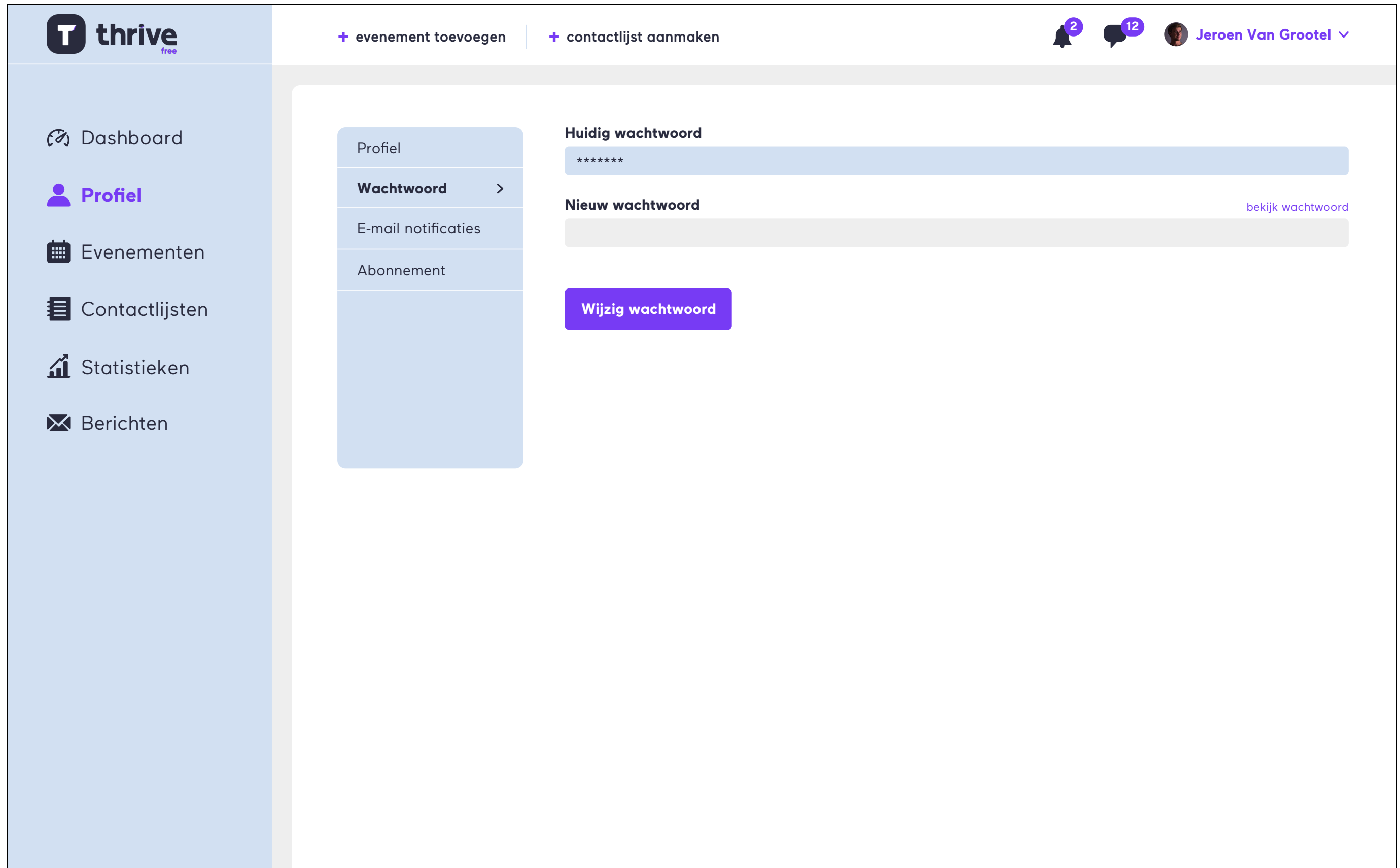
Telefoonnummer

Straatnaam + nr

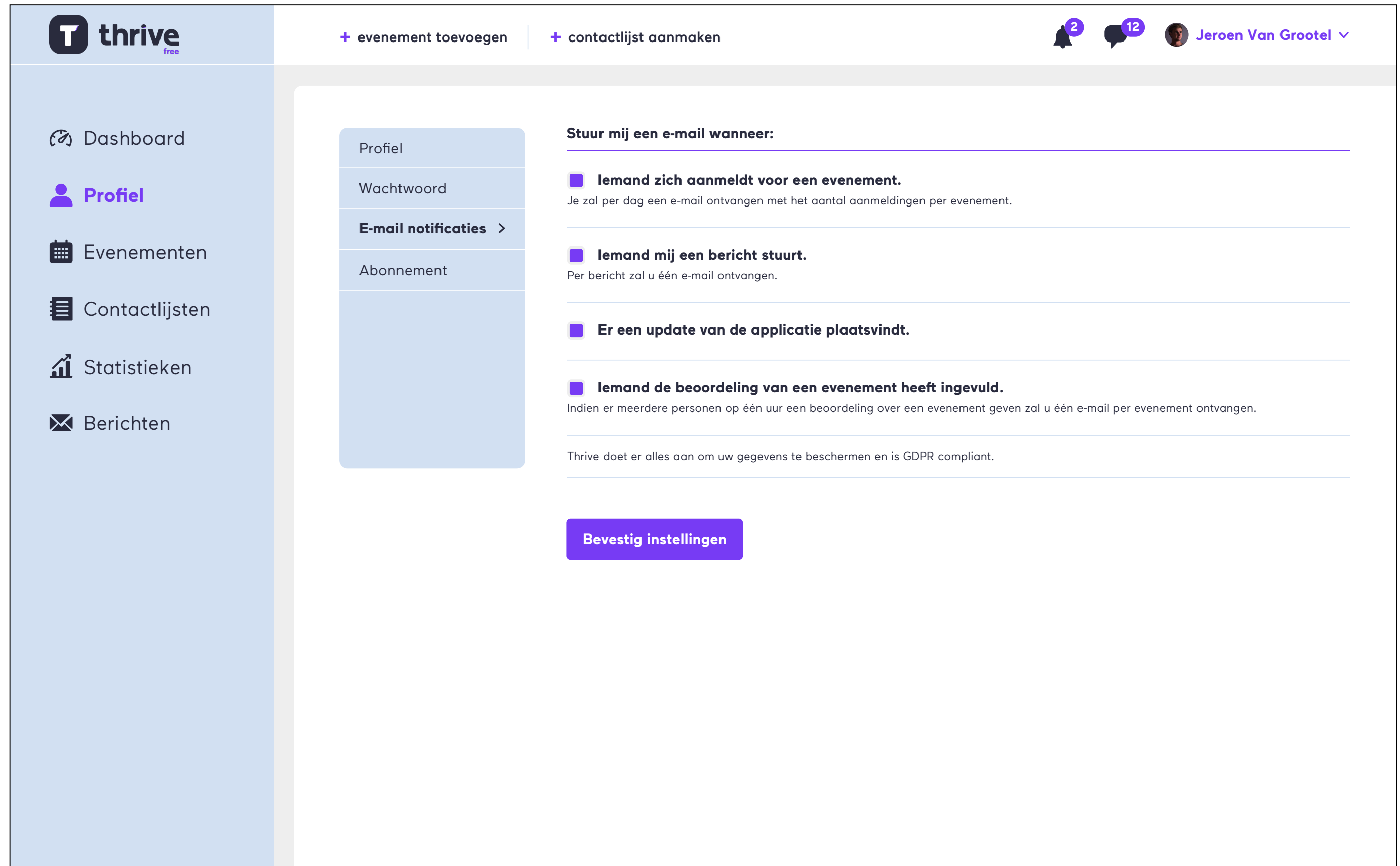
Postcode **Gemeente**

Land

[Wijzig gegevens](#)



The screenshot shows the Thrive user interface. At the top left is the Thrive logo. The main navigation menu on the left includes Dashboard, Profiel (highlighted), Evenementen, Contactlijsten, Statistieken, and Berichten. The top right of the interface shows utility links: '+ evenement toevoegen', '+ contactlijst aanmaken', notification icons (2 and 12), and the user name 'Jeroen Van Grootel'. The 'Profiel' menu is open, showing options for 'Profiel', 'Wachtwoord' (selected), 'E-mail notificaties', and 'Abonnement'. The 'Wachtwoord' section contains a 'Huidig wachtwoord' field with masked characters, a 'Nieuw wachtwoord' field with a 'bekijk wachtwoord' link, and a 'Wijzig wachtwoord' button.



The screenshot shows the Thrive user interface. At the top left is the Thrive logo. The main navigation menu on the left includes Dashboard, Profiel (highlighted), Evenementen, Contactlijsten, Statistieken, and Berichten. The top right of the dashboard shows two action buttons: '+ evenement toevoegen' and '+ contactlijst aanmaken'. The user's name 'Jeroen Van Grootel' is displayed with a dropdown arrow. There are also notification icons for a bell (2) and a speech bubble (12).

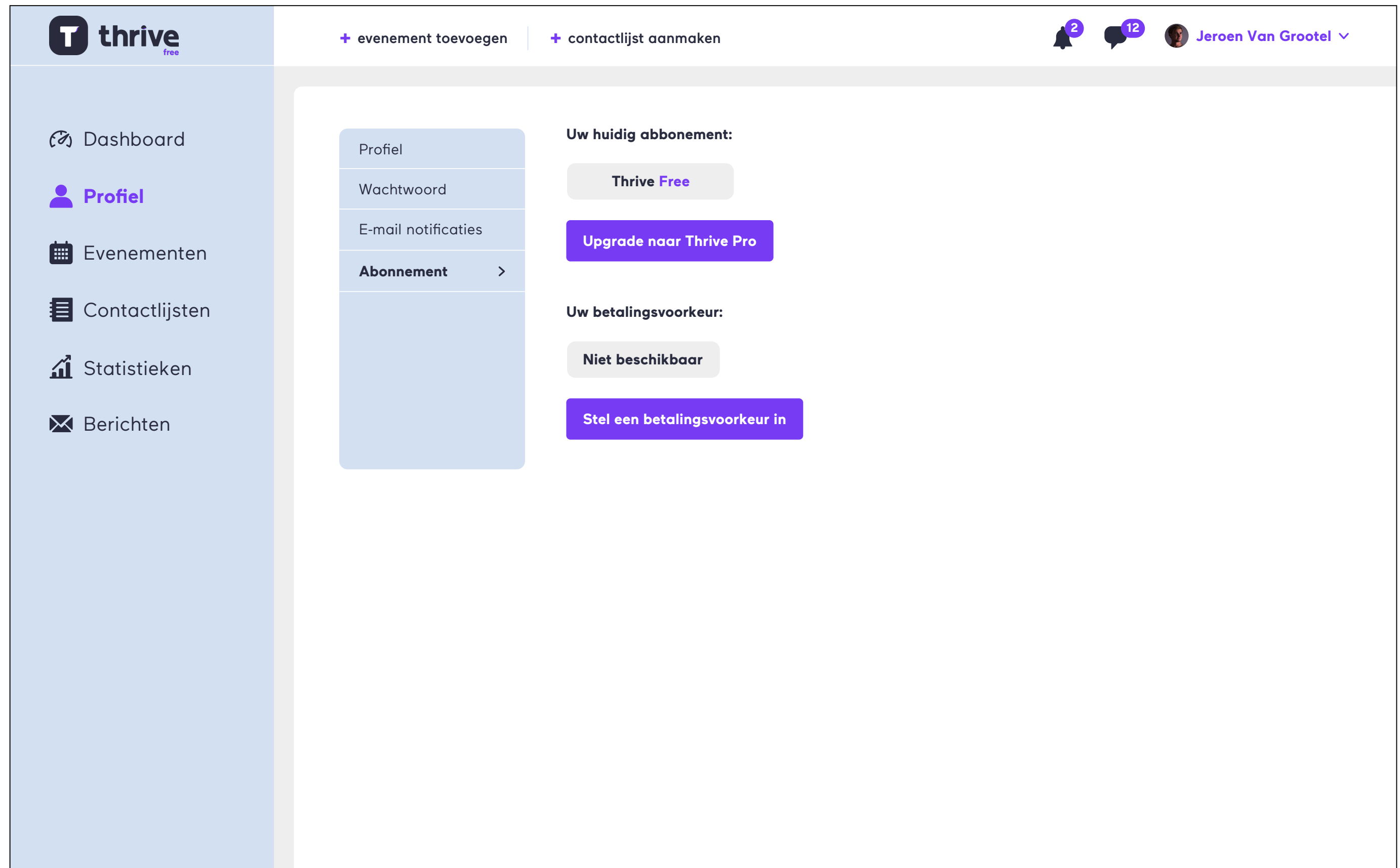
The 'Profiel' section is expanded to show 'E-mail notificaties >'. Below this, there are four notification settings, each with a checkbox:

- Iemand zich aanmeldt voor een evenement.**
Je zal per dag een e-mail ontvangen met het aantal aanmeldingen per evenement.
- Iemand mij een bericht stuurt.**
Per bericht zal u één e-mail ontvangen.
- Er een update van de applicatie plaatsvindt.**
- Iemand de beoordeling van een evenement heeft ingevuld.**
Indien er meerdere personen op één uur een beoordeling over een evenement geven zal u één e-mail per evenement ontvangen.

At the bottom of the settings section, there is a purple button labeled 'Bevestig instellingen'. A small disclaimer at the bottom of the notification settings area reads: 'Thrive doet er alles aan om uw gegevens te beschermen en is GDPR compliant.'

Profiel

Abonnement: Free



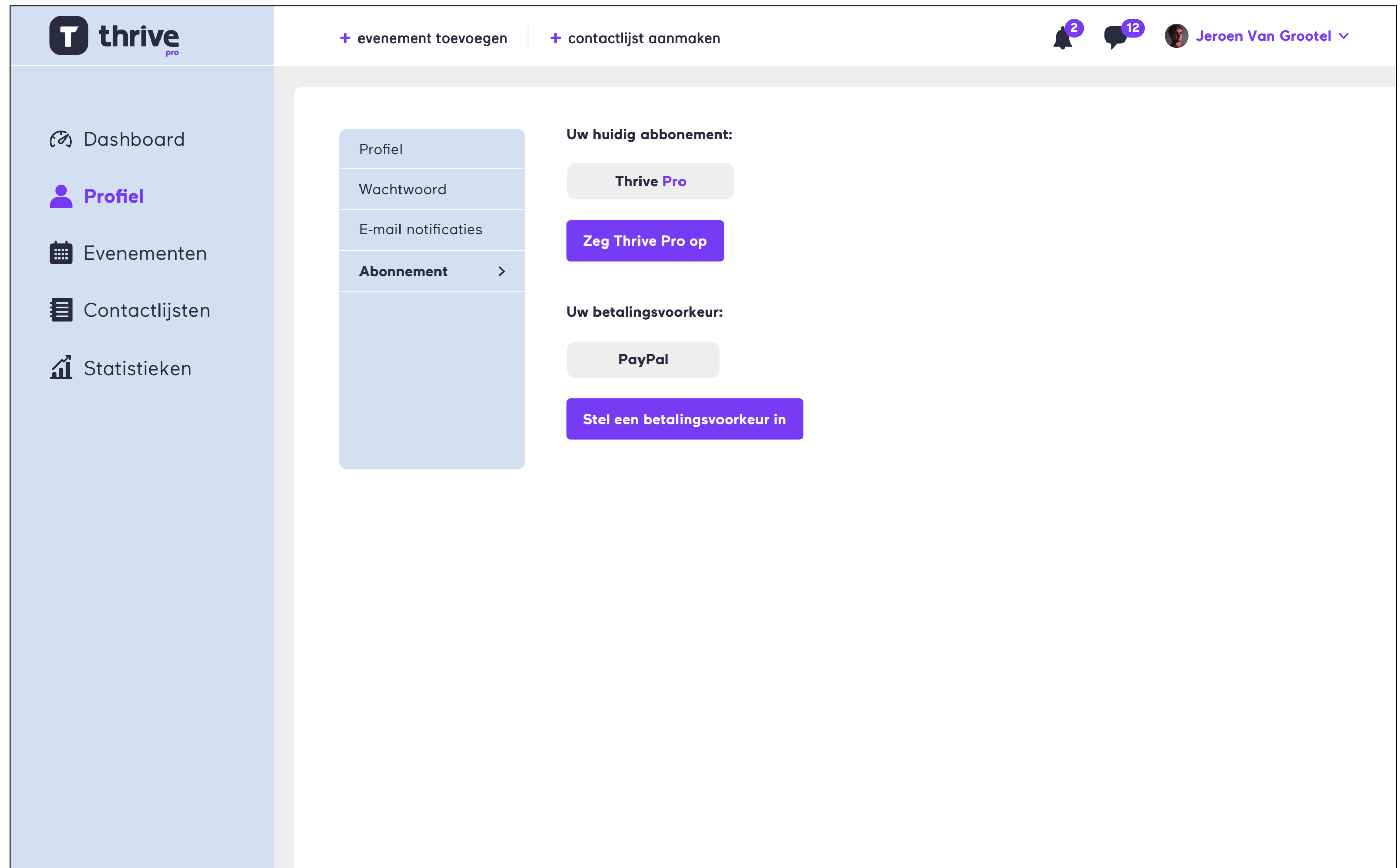
The screenshot shows the Thrive user profile page. At the top left is the Thrive logo with 'free' underneath. To the right of the logo are two buttons: '+ evenement toevoegen' and '+ contactlijst aanmaken'. In the top right corner, there are notification icons (a bell with '2' and a speech bubble with '12') and a user profile dropdown for 'Jeroen Van Grootel'.

The left sidebar contains a menu with the following items: Dashboard, **Profiel** (highlighted), Evenementen, Contactlijsten, Statistieken, and Berichten.


The main content area is divided into two columns. The left column is a vertical menu with the following items: Profiel, Wachtwoord, E-mail notificaties, **Abonnement** (with a right-pointing arrow), and a blank space. The right column contains two sections: 'Uw huidig abonnement:' with a 'Thrive Free' button and an 'Upgrade naar Thrive Pro' button; and 'Uw betalingsvoorkeur:' with a 'Niet beschikbaar' button and a 'Stel een betalingsvoorkeur in' button.

Profiel




Abonnement: Pro



The screenshot shows the Thrive Pro user profile page. The top navigation bar includes the Thrive Pro logo, two action buttons: "+ evenement toevoegen" and "+ contactlijst aanmaken", and user information for "Jeroen Van Grootel" with notification counts of 2 and 12. The left sidebar contains a menu with "Dashboard", "Profiel" (highlighted), "Evenementen", "Contactlijsten", and "Statistieken". The main content area features a profile menu with "Profiel", "Wachtwoord", "E-mail notificaties", and "Abonnement" (with a right arrow). To the right, under "Uw huidig abonnement:", it shows "Thrive Pro" and a "Zeg Thrive Pro op" button. Under "Uw betalingsvoorkeur:", it shows "PayPal" and a "Stel een betalingsvoorkeur in" button.



[+ evenement toevoegen](#)
[+ contactlijst aanmaken](#)

 2
 12
 Jeroen Van Grootel v

Familiedag voor werknemers

06.07.2018
Start: 14u30
Einde: 22u00

Locatie:
Bobbejaanland
Olensteenweg 45
2460 Kasterlee

75 →
Aangemelde bezoekers

[Bewerken](#)

[Bekijken](#)

Gepubliceerd

Hoe kan ik mijn personeel beter motiveren?

18.07.2018
Start: 18u00
Einde: 21u00

Locatie:
Thrive
Zuringstraat 9
2990 Wuustwezel


0 →
Aangemelde bezoekers

[Bewerken](#)




[Bekijken](#)

Draft

+



[+ evenement toevoegen](#) | [+ contactlijst aanmaken](#)

 2
 12
 Jeroen Van Grootel

[< Ga terug](#)

Familedag voor werknemers
75 Aangemelde bezoekers

Filter opties

Filteren op status

Aanwezig

Niet aanwezig

Nog niet bevestigd

Rangschikken

Aantal resultaten per pagina

Zoeken

1-10 van 106

<
>


+ extra contact toevoegen




Naam	E-mailadres	Telefoonnummer	
Jan Janssens	jan.janssens@thrive.com	+32 486 39 12 09	Aanwezig
Henk Van Deursel	henk.vandeursel@thrive.com	+32 486 23 93 28	Niet aanwezig
Elke Goedertier	elke.goedertier@thrive.com	+32 486 92 34 02	Niet aanwezig
Hans de Kort	hans.dekort@thrive.com	+32 486 28 49 52	Aanwezig
Harry De Bakker	harry.debakker@thrive.com	+32 486 98 34 58	Aanwezig
Eva Doppegieters	eva.doppegieters@thrive.com	+32 486 29 92 33	Aanwezig
Brent Deschacht	brent.deschacht@thrive.com	+32 486 93 59 23	Aanwezig
Danny Dehondt	danny.dehondt@thrive.com	+32 486 94 86 34	Niet bevestigd
Indy De Wachter	indy.dewachter@thrive.com	+32 486 05 67 48	Aanwezig
Hanne Deschacht	hanne.deschacht@thrive.com	+32 486 34 59 53	Niet bevestigd

1-10 van 106

<
>

+ extra contact toevoegen


+ evenement toevoegen
+ contactlijst aanmaken




Jeroen Van Grootel

< Ga terug

- Evenement >
- Thema
- Uitnodigen
- Contact
- Foto's
- Opties

Evenement aanmaken

Naam van het evenement

Omslagfoto Maximum bestandsgrootte: 3000kb

+

Wie organiseert het evenement?

Logo van jouw bedrijf

+

Jouw bedrijfsnaam

Organisator (optioneel)

Maximum bestandsgrootte: 800kb

Locatie

Naam van locatie (bedrijfsnaam, naam van restaurant, ...)

Straatnaam + nr

Postcode **Gemeente**

Land

Wanneer vindt het evenement plaats?

Datum	Aanvangsuur	Einde
<input type="text" value="18/07/2018"/>	<input type="text" value="18u00"/>	<input type="text" value="21u00"/>

Algemene info over het evenement

Omschrijving

Lorem ipsum dolor sit amet, consectetur adipiscing elit. Curabitur elementum enim tempor, porta velit a, fermentum dui. Pellentesque placerat, lectus eu laoreet vehicula, sem massa dapibus massa, sit amet vehicula turpis purus vitae turpis. Aenean quam dui, tincidunt a odio at, consequat tempus est. Fusce ut lorem id elit blandit facilisis eget ac arcu. Sed eget consequat mauris. Vivamus quis facilisis eros. Curabitur orci metus, rutrum sed lobortis id, blandit et erat. Donec id mattis massa. Vivamus ac pretium magna. Cras elementum lorem eu elit gravida interdum.

Nulla facilisi. Proin porttitor fermentum erat non efficitur. Nunc non auctor diam. Donec ut ipsum et libero volutpat ornare ac vitae dolor. In fringilla mi urna, vel tristique dolor rutrum quis. Morbi maximus massa et risus commodo vulputate.

Categorie

Programma

Agenda item

Aanvangsuur **Einde**

Gast spreker

Agenda item

Aanvangsuur **Einde**

Gast spreker

+ extra agenda item toevoegen

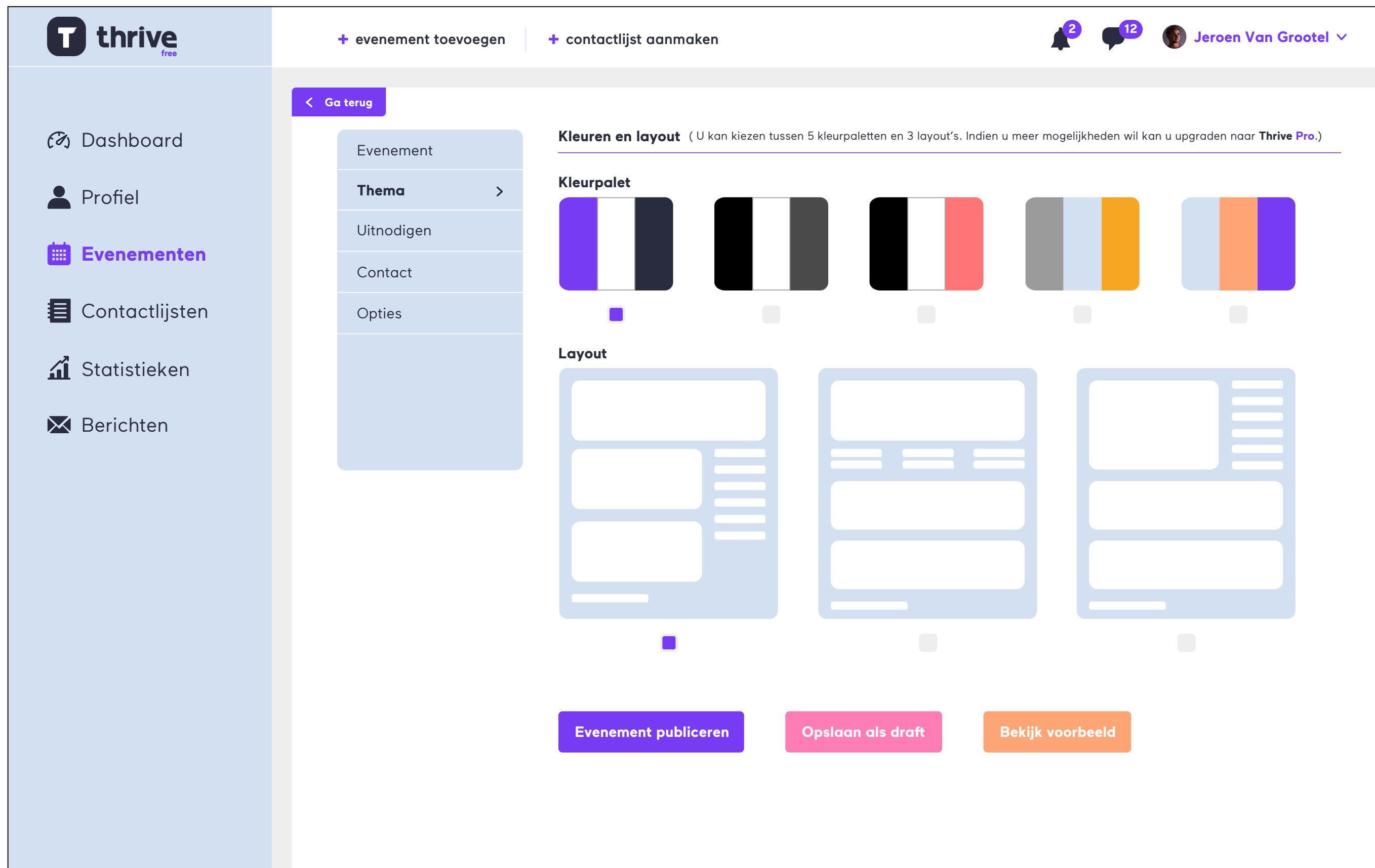
Toegangstickets

Prijs **Aantal**

Evenement publiceren
Opslaan als draft
Bekijk voorbeeld

Evenementen

Thema instellen: Free

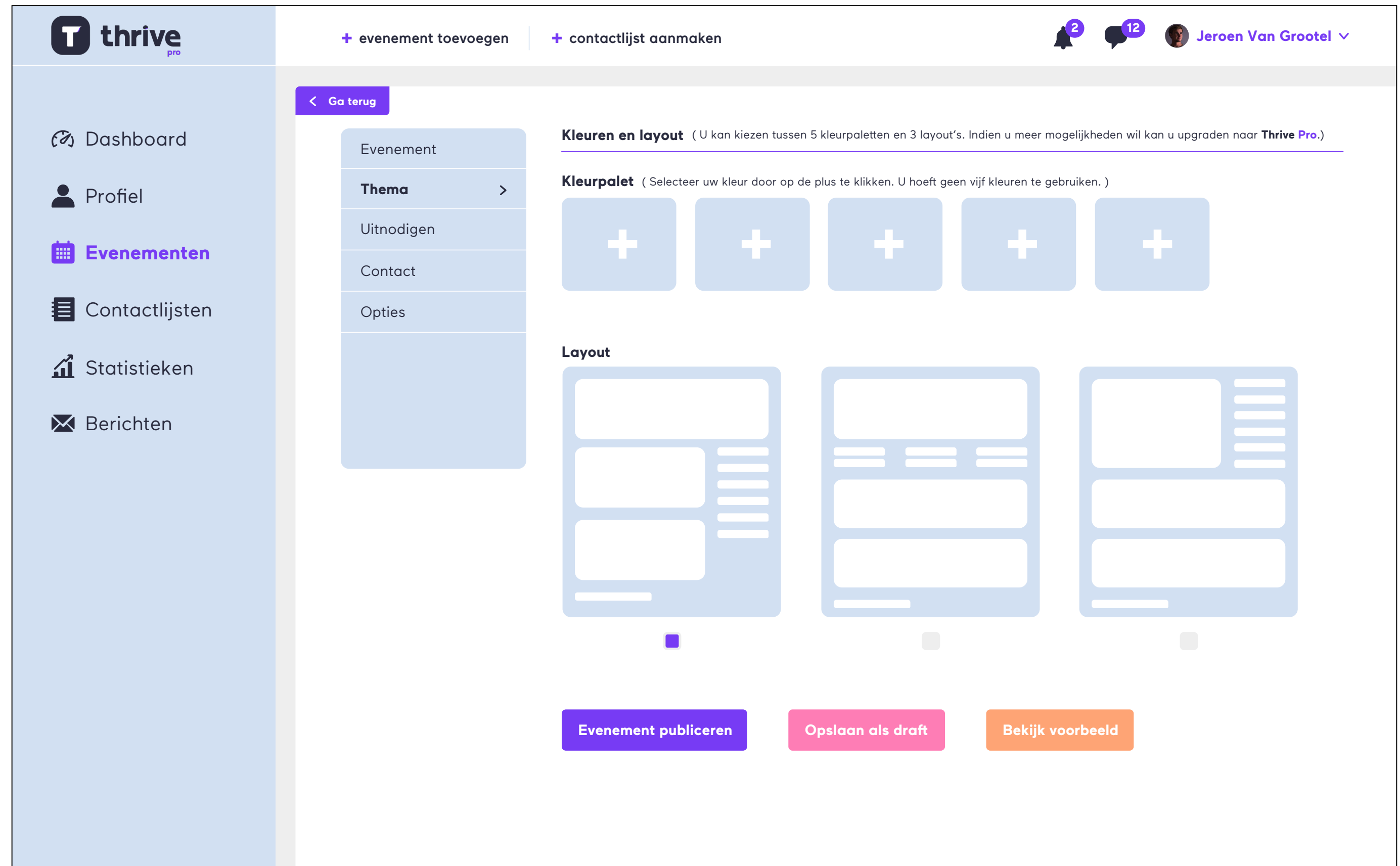


The screenshot shows the 'Evenementen' (Events) theme settings page in the Thrive dashboard. The interface is divided into a left sidebar, a top navigation bar, and a main content area.

- Left Sidebar:** Contains navigation links: Dashboard, Profiel, **Evenementen** (highlighted), Contactlijsten, Statistieken, and Berichten.
- Top Navigation:** Includes the Thrive logo, '+ evenement toevoegen', '+ contactlijst aanmaken', notification icons (2 and 12), and the user profile 'Jeroen Van Grootel'.
- Main Content Area:**
 - A '< Ga terug' button is at the top left of the main area.
 - A vertical menu on the left lists: Evenement, **Thema** (selected), Uitnodigen, Contact, and Opties.
 - Kleuren en layout** section: A header note states '(U kan kiezen tussen 5 kleurpaletten en 3 layout's. Indien u meer mogelijkheden wil kan u upgraden naar **Thrive Pro.**)'. Below this are two rows of options:
 - Kleurpalet:** Five color palette options, each represented by a vertical bar with three colored segments. The first option is selected.
 - Layout:** Three layout templates represented by wireframe icons. The first option is selected.
 - At the bottom, there are three buttons: 'Evenement publiceren' (purple), 'Opslaan als draft' (pink), and 'Bekijk voorbeeld' (orange).

Evenementen

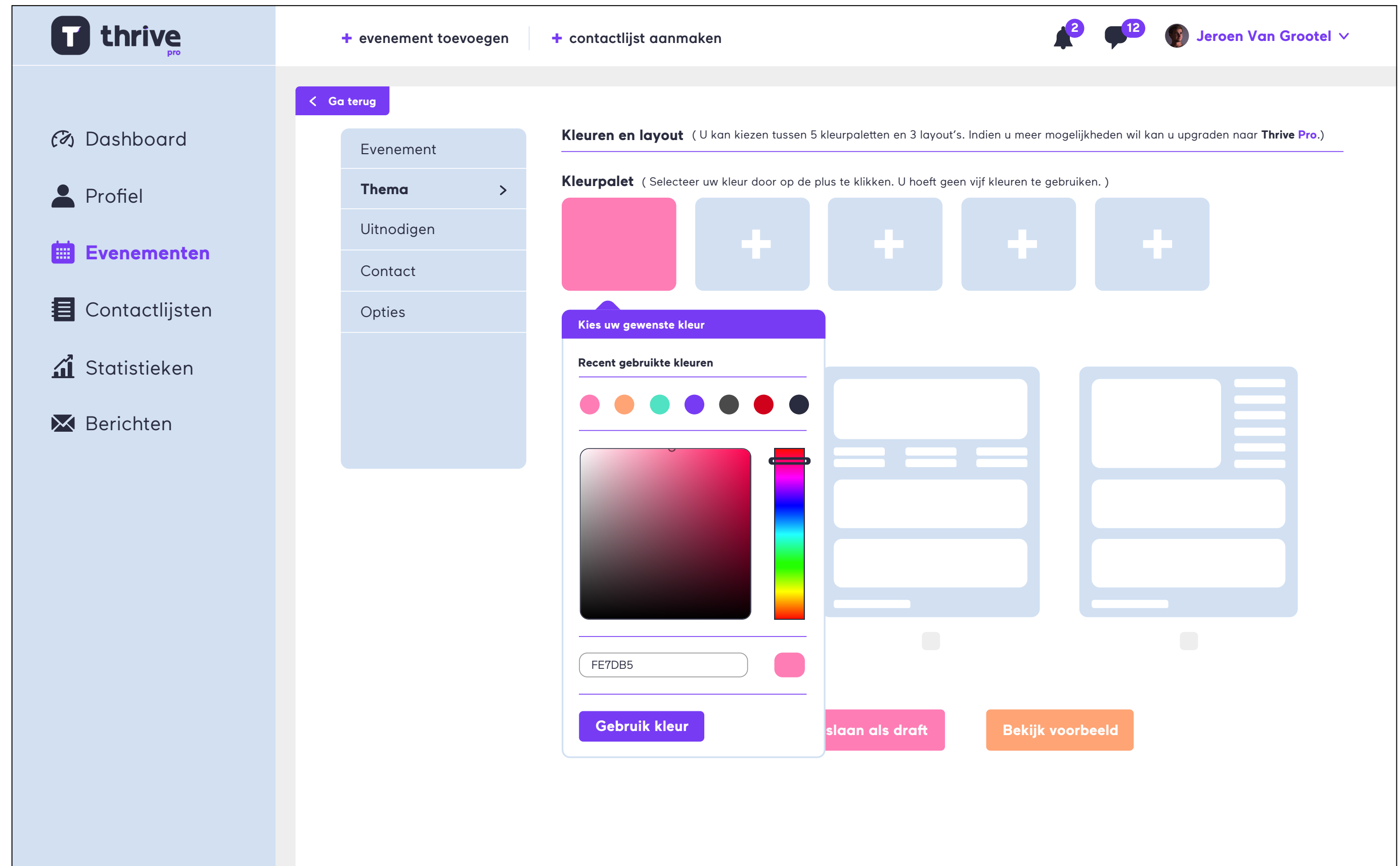
Thema instellen: Pro



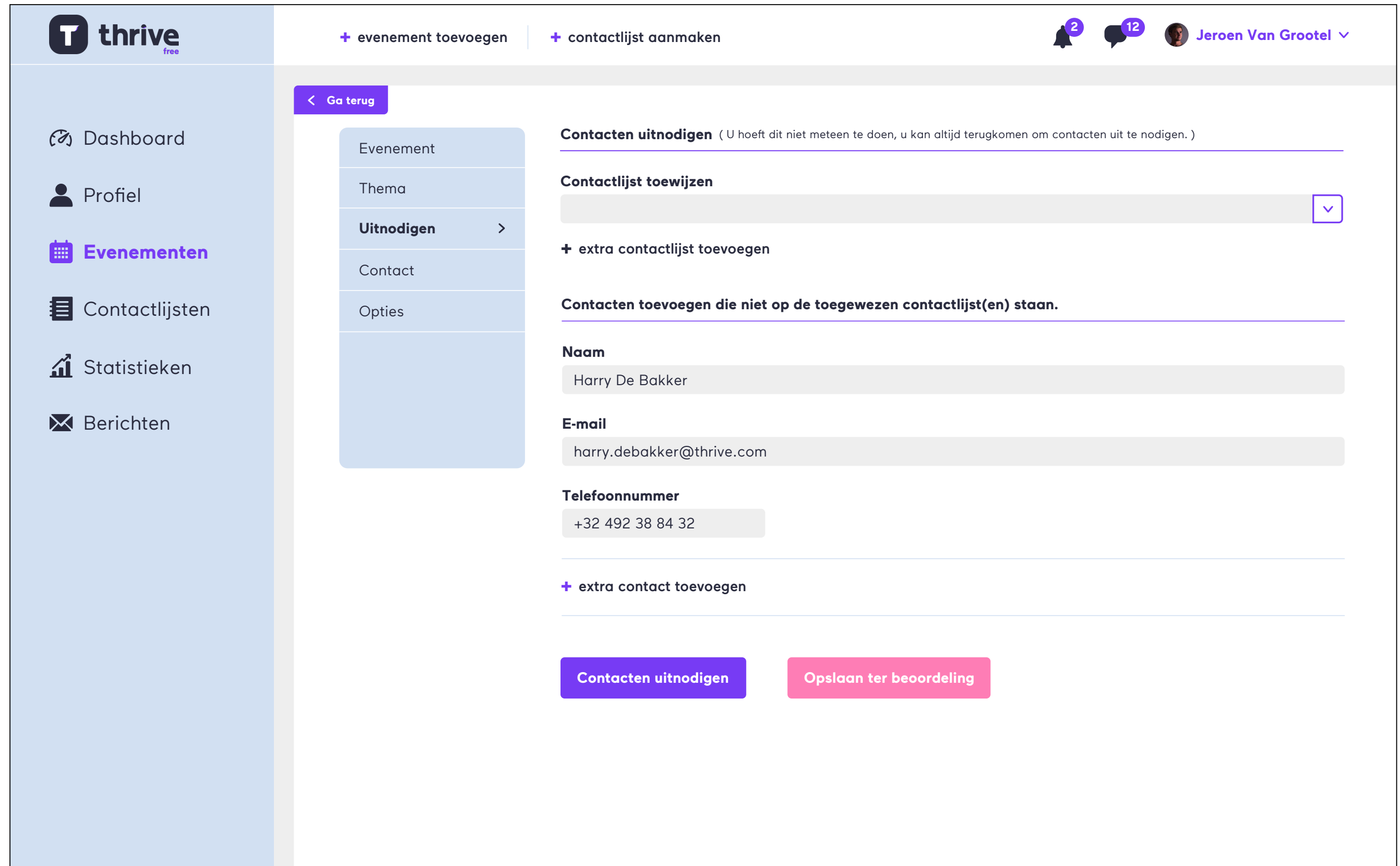
The screenshot shows the Thrive Pro dashboard for configuring an event theme. On the left is a navigation sidebar with options: Dashboard, Profiel, **Evenementen**, Contactlijsten, Statistieken, and Berichten. The main content area has a top bar with '+ evenement toevoegen' and '+ contactlijst aanmaken', and a user profile for 'Jeroen Van Grootel'. Below this is a 'Ga terug' button and a menu with 'Evenement', 'Thema', 'Uitnodigen', 'Contact', and 'Opties'. The 'Thema' section is active, showing 'Kleuren en layout' options. It includes a 'Kleurpalet' with five blue squares containing white plus signs, and three 'Layout' templates. At the bottom are three buttons: 'Evenement publiceren', 'Opslaan als draft', and 'Bekijk voorbeeld'.

Evenementen

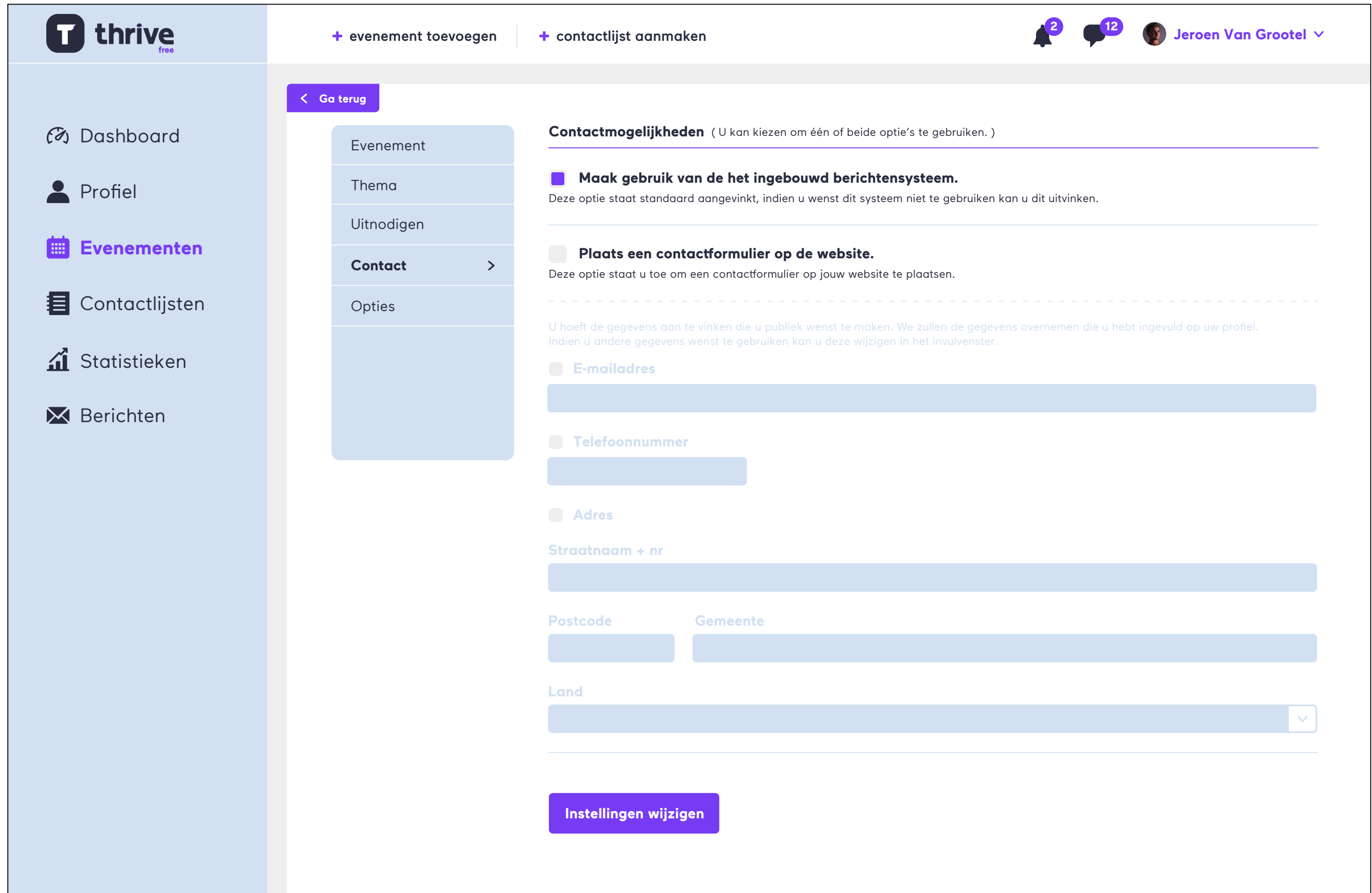
Thema instellen: Pro



The screenshot displays the Thrive Pro dashboard interface. On the left is a navigation sidebar with options: Dashboard, Profiel, **Evenementen** (highlighted), Contactlijsten, Statistieken, and Berichten. The main content area is titled 'Kleuren en layout' and includes a sub-header: '(U kan kiezen tussen 5 kleurpaletten en 3 layout's. Indien u meer mogelijkheden wil kan u upgraden naar **Thrive Pro**.)'. Below this, there's a 'Kleurpalet' section with a row of five color swatches (one pink, four light blue with plus signs) and a 'Kies uw gewenste kleur' (Choose your preferred color) dialog box. The dialog box features a 'Recent gebruikte kleuren' (Recently used colors) row with seven colored circles, a color picker tool with a gradient and a vertical color bar, a text input field containing the hex code 'FE7DB5', and a 'Gebruik kleur' (Use color) button. To the right of the dialog box, there are two layout preview cards and two buttons: 'Opslaan als draft' (Save as draft) and 'Bekijk voorbeeld' (View example). The top right of the dashboard shows user information for 'Jeroen Van Grootel' and notification counts (2 and 12).



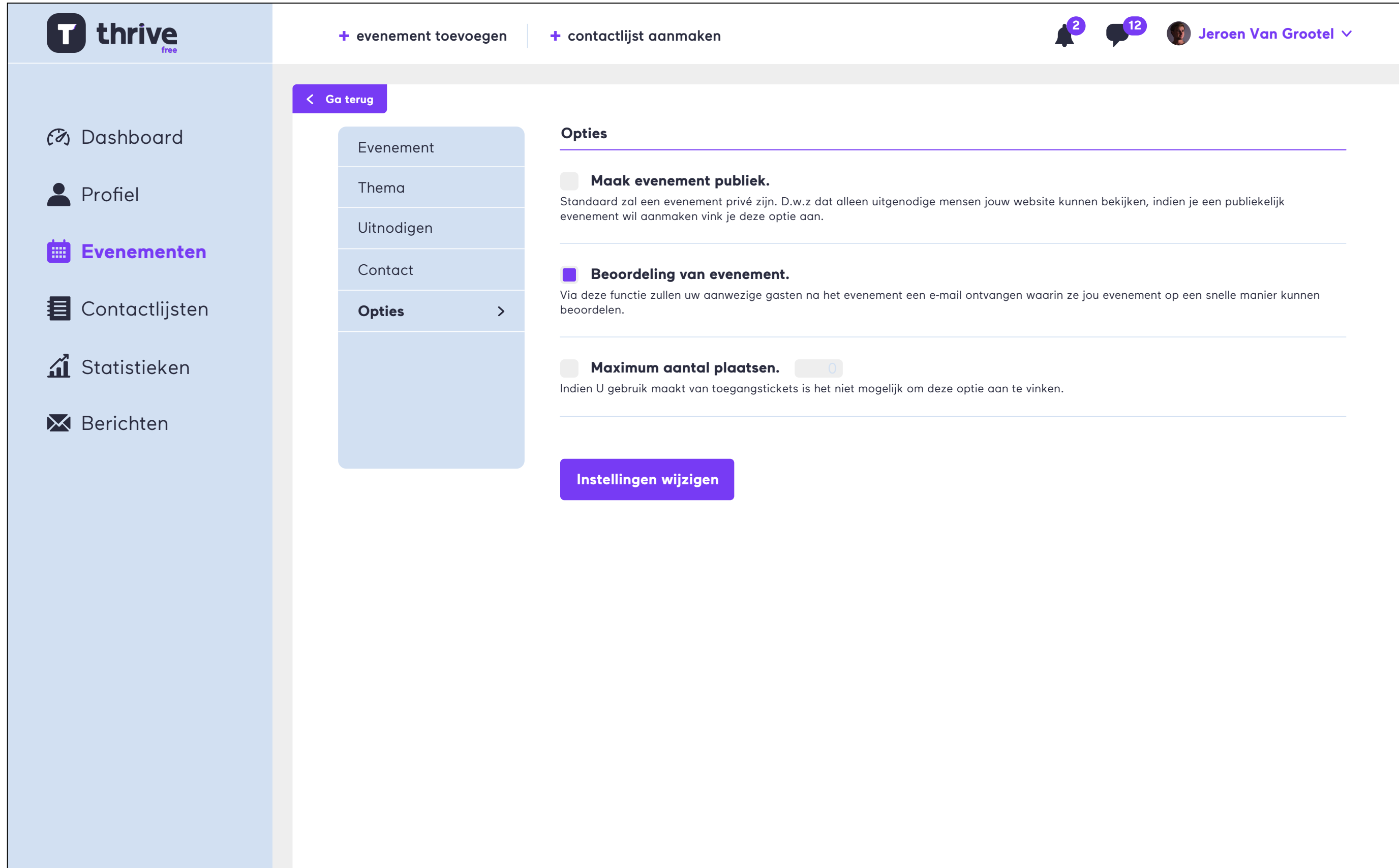
The screenshot shows the Thrive Free web interface. At the top left is the Thrive logo. The main navigation menu on the left includes Dashboard, Profiel, Evenementen (highlighted), Contactlijsten, Statistieken, and Berichten. The top right shows notification icons (2 and 12) and the user profile 'Jeroen Van Grootel'. The main content area is titled 'Contacten uitnodigen' with a sub-note '(U hoeft dit niet meteen te doen, u kan altijd terugkomen om contacten uit te nodigen.)'. A dropdown menu is open, showing options: Evenement, Thema, Uitnodigen (selected), Contact, and Opties. The form contains fields for 'Naam' (Harry De Bakker), 'E-mail' (harry.debakker@thrive.com), and 'Telefoonnummer' (+32 492 38 84 32). There are buttons for '+ extra contactlijst toevoegen', '+ extra contact toevoegen', 'Contacten uitnodigen', and 'Opslaan ter beoordeling'.



The screenshot shows the 'Contactmogelijkheden' settings page in the Thrive dashboard. The interface includes a top navigation bar with the Thrive logo, a '+ evenement toevoegen' button, a '+ contactlijst aanmaken' button, and a user profile for 'Jeroen Van Grootel' with notification counts of 2 and 12. A left sidebar contains navigation items: Dashboard, Profiel, Evenementen (highlighted), Contactlijsten, Statistieken, and Berichten. A central menu lists 'Evenement', 'Thema', 'Uitnodigen', 'Contact' (selected), and 'Opties'. The main content area is titled 'Contactmogelijkheden (U kan kiezen om één of beide optie's te gebruiken.)' and contains two toggle options: 'Maak gebruik van de het ingebouwd berichtensysteem.' (checked) and 'Plaats een contactformulier op de website.' (unchecked). Below these are input fields for 'E-mailadres', 'Telefoonnummer', and 'Adres'. The 'Adres' section includes fields for 'Straatnaam + nr', 'Postcode', 'Gemeente', and 'Land'. A purple 'Instellingen wijzigen' button is at the bottom.

Evenementen

Opties



The screenshot shows the Thrive Free dashboard interface. At the top left is the Thrive logo. The main navigation menu on the left includes Dashboard, Profiel, Evenementen (highlighted), Contactlijsten, Statistieken, and Berichten. The top right of the dashboard features a '+ evenement toevoegen' button, a '+ contactlijst aanmaken' button, notification icons for 2 alerts and 12 messages, and a user profile for 'Jeroen Van Grootel'. A central dropdown menu is open, listing 'Evenement', 'Thema', 'Uitnodigen', 'Contact', and 'Opties' (selected). The 'Opties' section contains three settings: 'Maak evenement publiek.' (unchecked), 'Beoordeling van evenement.' (checked), and 'Maximum aantal plaatsen.' (set to 0). A purple 'Instellingen wijzigen' button is located at the bottom of the settings area.

thrive free

+ evenement toevoegen | + contactlijst aanmaken

2 12 Jeroen Van Grootel

< Ga terug

- Evenement
- Thema
- Uitnodigen
- Contact
- Opties** >

Opties

Maak evenement publiek.
Standaard zal een evenement privé zijn. D.w.z dat alleen uitgenodigde mensen jouw website kunnen bekijken, indien je een publiekelijk evenement wil aanmaken vink je deze optie aan.

Beoordeling van evenement.
Via deze functie zullen uw aanwezige gasten na het evenement een e-mail ontvangen waarin ze jou evenement op een snelle manier kunnen beoordelen.





Maximum aantal plaatsen. 0
Indien U gebruik maakt van toegangstickets is het niet mogelijk om deze optie aan te vinken.

Instellingen wijzigen




Evenementen
Draftversie bekijken

17

 thrive [Ga terug](#) Voorbeeld: Hoe kan ik mijn personeel beter motiveren?    Jeroen Van Grootel

Hoe kan ik mijn personeel beter motiveren?

 Seminar 

Type Lorem ipsum dolor sit amet, consectetur adipiscing elit. Integer a dui consectetur, efficitur urna a, euismod neque. Duis hendrerit magna neque, quis imperdiet purus ultricies sed. Morbi ac lorem volutpat, pretium lacus eu, gravida odio. Sed enim massa, ultrices id laoreet eu, laoreet at nulla.

Aenean ex odio, ultrices ut enim quis, placerat posuere leo. Sed lectus dui, rutrum eu bibendum vel, scelerisque in ante. Sed porta, metus a consequat viverra, metus tortor tristique nibh, ut dignissim leo ex vitae orci. Vestibulum lacinia facilisis tortor. Curabitur vel elit interdum, ultricies purus id, lacinia velit. Vivamus vel metus pretium mi elementum sodales. Vivamus eu venenatis nunc. Fusce lobortis aliquet dui ac scelerisque. Maecenas quis interdum justo, sit amet ullamcorper tellus.

Vestibulum placerat urna ut urna tristique aliquam.

Programma

Onthaal	18u30 tot 19u00
Hoe ik mijn personeel motiveer. Andy Kusters	19u00 tot 20u00
Pauze	20u00 tot 20u30
Tips om jouw personeel beter te begeleiden Paul Debie	20u00 tot 20u30

Schrijf je snel in!

Naam

E-mail

Telefoonnummer

[Schrijf je nu in!](#)


Bedrijf: Fossil Design Agency

Locatie: Fossil
Zuringstraat 9
2990 Wuustwezel
België

Datum: 18/07/2018

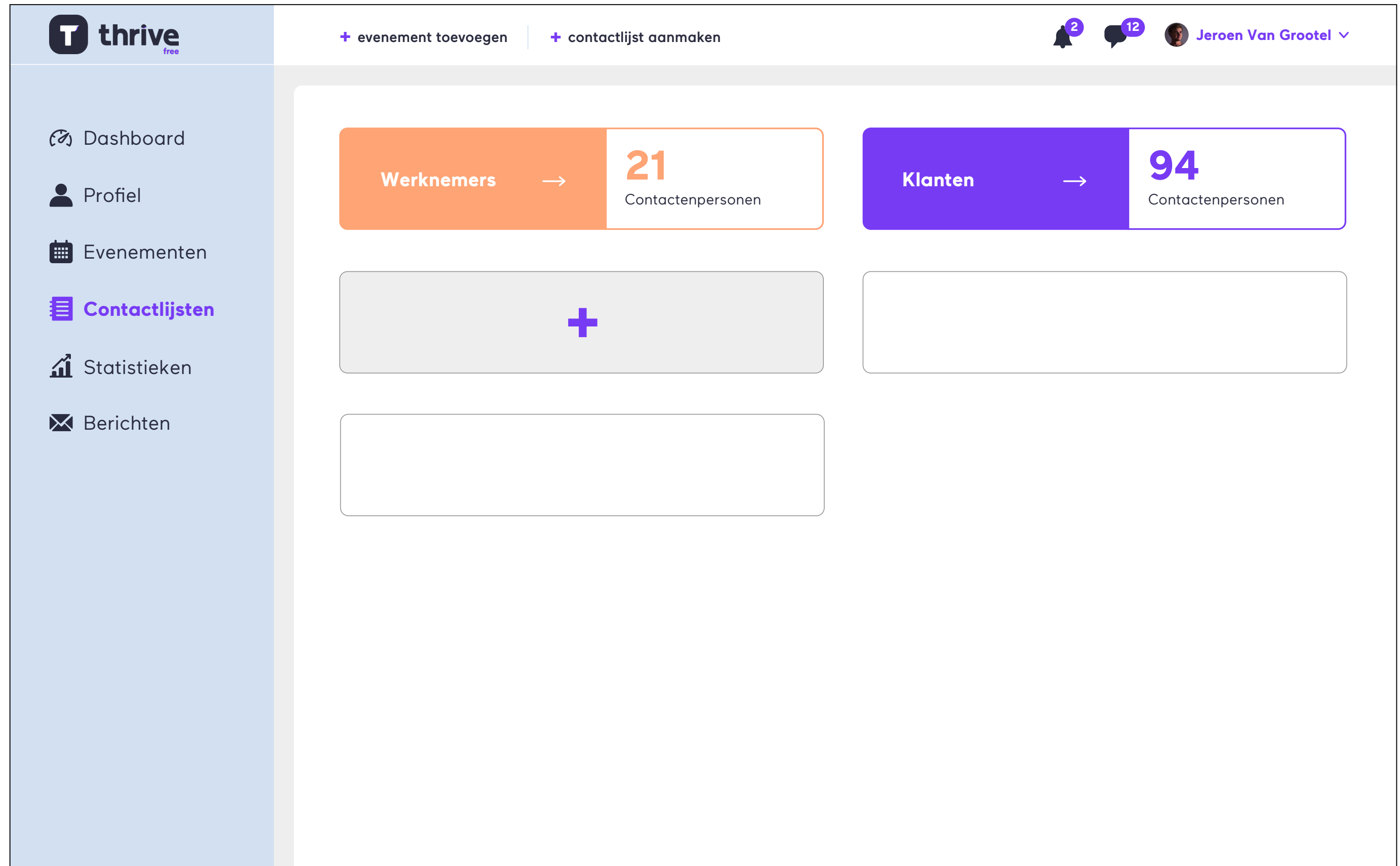
Tijdstip: 18u00 tot 21u00

Nog vragen?
[Contacteer ons!](#)

Powered by  thrive

Contactlijsten

Overzicht



The screenshot shows the 'Contactlijsten' (Contact Lists) overview page in the Thrive CRM. The interface includes a top navigation bar with the Thrive logo, a user profile for 'Jeroen Van Grootel', and notification icons. A left sidebar contains navigation options: Dashboard, Profiel, Evenementen, Contactlijsten (highlighted), Statistieken, and Berichten. The main content area features two summary cards: 'Werknemers' (Employees) with 21 contact persons and 'Klanten' (Customers) with 94 contact persons. Below these are three empty boxes, one of which contains a plus sign, indicating where new contact lists can be added.

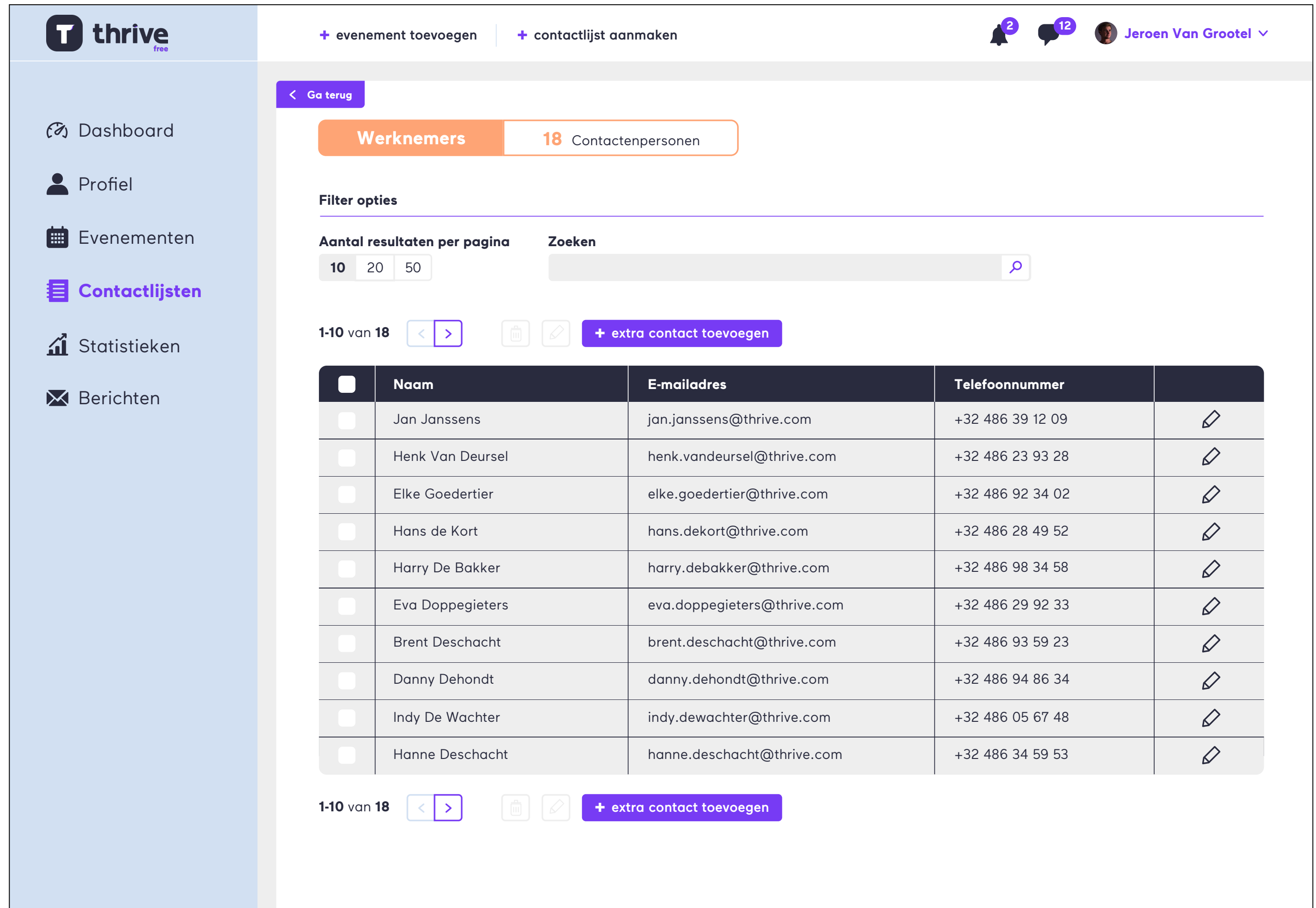
Werknemers → 21 Contactenpersonen

Klanten → 94 Contactenpersonen

+ evenement toevoegen | + contactlijst aanmaken

Jeroen Van Grootel

- Dashboard
- Profiel
- Evenementen
- Contactlijsten**
- Statistieken
- Berichten



The screenshot shows the Thrive CRM interface for viewing a contact list. The top navigation bar includes the Thrive logo, a '+ evenement toevoegen' button, a '+ contactlijst aanmaken' button, and a user profile for 'Jeroen Van Grootel' with notification counts of 2 and 12. The left sidebar contains navigation options: Dashboard, Profiel, Evenementen, Contactlijsten (highlighted), Statistieken, and Berichten. The main content area shows a 'Werknemers' tab with 18 'Contactenpersonen'. Below this are filter options, a search bar, and pagination controls showing '1-10 van 18' results. A table lists 10 employees with columns for Name, Email address, and Phone number, each with an edit icon. A '+ extra contact toevoegen' button is visible below the table.

+ evenement toevoegen | + contactlijst aanmaken

2 12 Jeroen Van Grootel

< Ga terug

Werknemers 18 Contactenpersonen

Filter opties


Aantal resultaten per pagina Zoeken

10 20 50




1-10 van 18 < > + extra contact toevoegen

<input type="checkbox"/>	Naam	E-mailadres	Telefoonnummer	
<input type="checkbox"/>	Jan Janssens	jan.janssens@thrive.com	+32 486 39 12 09	
<input type="checkbox"/>	Henk Van Deursel	henk.vandeursel@thrive.com	+32 486 23 93 28	
<input type="checkbox"/>	Elke Goedertier	elke.goedertier@thrive.com	+32 486 92 34 02	
<input type="checkbox"/>	Hans de Kort	hans.dekort@thrive.com	+32 486 28 49 52	
<input type="checkbox"/>	Harry De Bakker	harry.debakker@thrive.com	+32 486 98 34 58	
<input type="checkbox"/>	Eva Doppegieters	eva.doppegieters@thrive.com	+32 486 29 92 33	
<input type="checkbox"/>	Brent Deschacht	brent.deschacht@thrive.com	+32 486 93 59 23	
<input type="checkbox"/>	Danny Dehondt	danny.dehondt@thrive.com	+32 486 94 86 34	
<input type="checkbox"/>	Indy De Wachter	indy.dewachter@thrive.com	+32 486 05 67 48	
<input type="checkbox"/>	Hanne Deschacht	hanne.deschacht@thrive.com	+32 486 34 59 53	

1-10 van 18 < > + extra contact toevoegen



[+ evenement toevoegen](#) | [+ contactlijst aanmaken](#)

 2
 12
 Jeroen Van Grootel v

[< Ga terug](#)



Werknemers
18 Contactenpersonen





















Filter opties



Aantal resultaten per pagina


10 20 50

Zoeken




1-10 van 21
[<](#) [>](#)
 
+ extra contact toevoegen

<input type="checkbox"/>	Naam	E-mailadres	Telefoonnummer		
<input type="checkbox"/>	Jan Janssens	jan.janssens@thrive.com	+32 486 39 12 09		
<input type="checkbox"/>	Henk Van Deursel	henk.vandeursel@thrive.com	+32 486 23 93 28		
<input type="checkbox"/>	Elke Goedertier	elke.goedertier@thrive.com	+32 486 92 34 02		
<input type="checkbox"/>	Hans de Kort	hans.dekort@thrive.com	+32 486 28 49 52		
<input type="checkbox"/>	Harry De Bakker	harry.debakker@thrive.com	+32 486 98 34 58		
<input type="checkbox"/>	Eva Doppegieters	eva.doppegieters@thrive.com	+32 486 29 92 33		
<input type="checkbox"/>	Brent Deschacht	brent.deschacht@thrive.com	+32 486 93 59 23		
<input type="checkbox"/>	Danny Dehondt	danny.dehondt@thrive.com	+32 486 94 86 34		
<input type="checkbox"/>	Indy De Wachter	indy.dewachter@thrive.com	+32 486 05 67 48		
<input type="checkbox"/>	Hanne Deschacht	hanne.deschacht@thrive.com	+32 486 34 59 53		

1-10 van 21
[<](#) [>](#)
 
+ extra contact toevoegen



[+ evenement toevoegen](#) | [+ contactlijst aanmaken](#)

 2
 12
 Jeroen Van Grootel v

[< Ga terug](#)

Werknemers
18 Contactenpersonen

Filter opties



Aantal resultaten per pagina **Zoeken**





















10
20
50

🔍

1-10 van 21



<
>

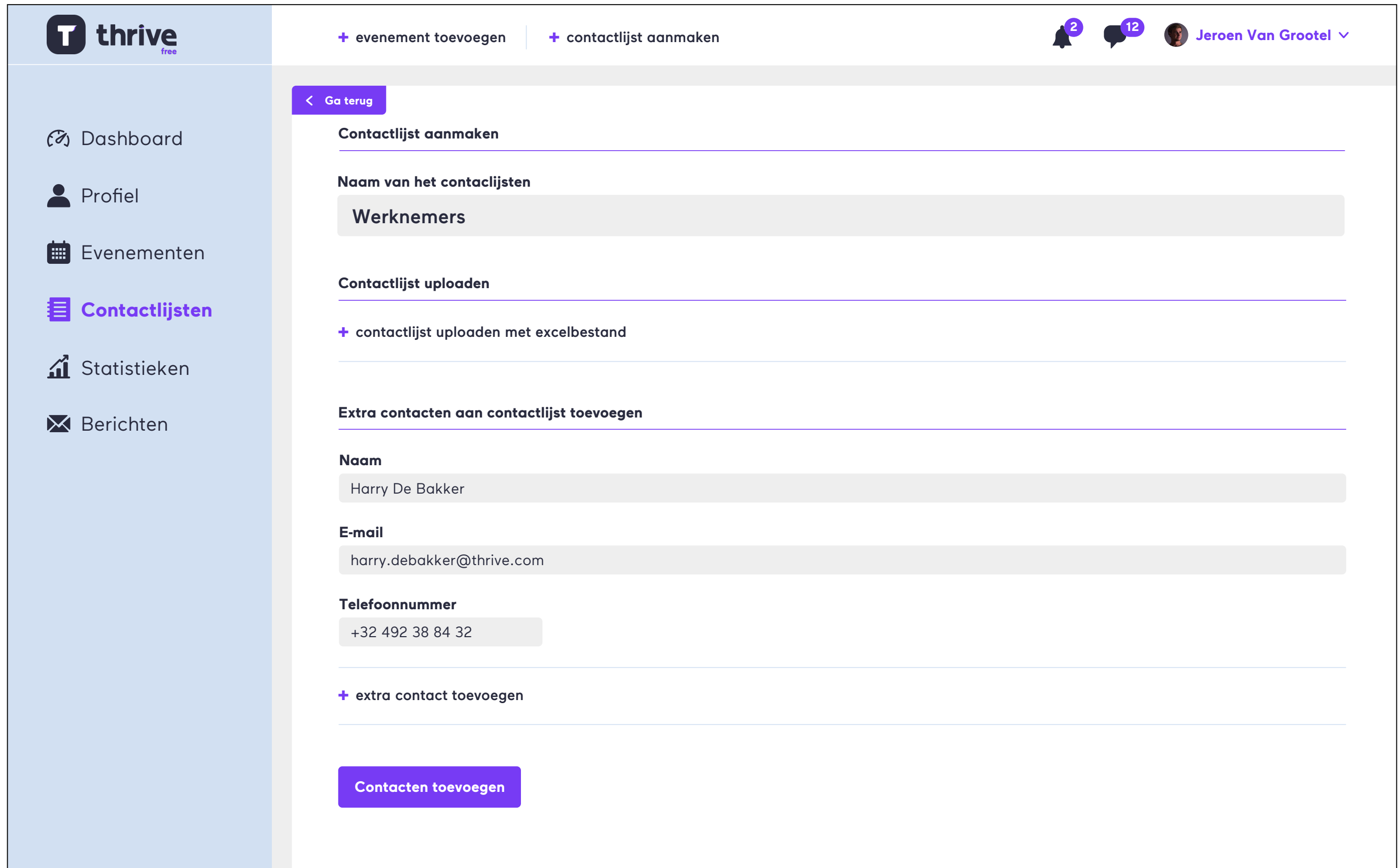


+ extra contact toevoegen

<input type="checkbox"/>	Naam	E-mailadres	Telefoonnummer		
<input type="checkbox"/>	Jan Janssens	jan.janssens@thrive.com	+32 486 39 12 09		
<input type="checkbox"/>	Henk Van Deursel	henk.vandeursel@thrive.com	+32 486 23 93 28		
<input type="checkbox"/>	Elke Goedertier	elke.goedertier@thrive.com	+32 486 92 34 02		
<input type="checkbox"/>	Hans de Kort	hans.dekort@thrive.com	+32 486 28 49 52		
<input type="checkbox"/>	Harry De Bakker	harry.debakker@thrive.com	+32 486 98 34 58		
<input type="checkbox"/>	Eva Doppegieters	eva.doppegieters@thrive.com	+32 486 29 92 33		
<input type="checkbox"/>	Brent Deschacht	brent.deschacht@thrive.com	+32 486 93 59 23		
<input type="checkbox"/>	Danny Dehondt	danny.dehondt@thrive.com	+32 486 94 86 34		
<input type="checkbox"/>	Indy De Wachter	indy.dewachter@thrive.com	+32 486 05 67 48		
<input type="checkbox"/>	Hanne Deschacht	hanne.deschacht@thrive.com	+32 486 34 59 53		
	typ de naam hier...	voer het e-mailadres hier in...	voer het telefoonnummer hier in...	voeg toe	

1-10 van 21

<
>

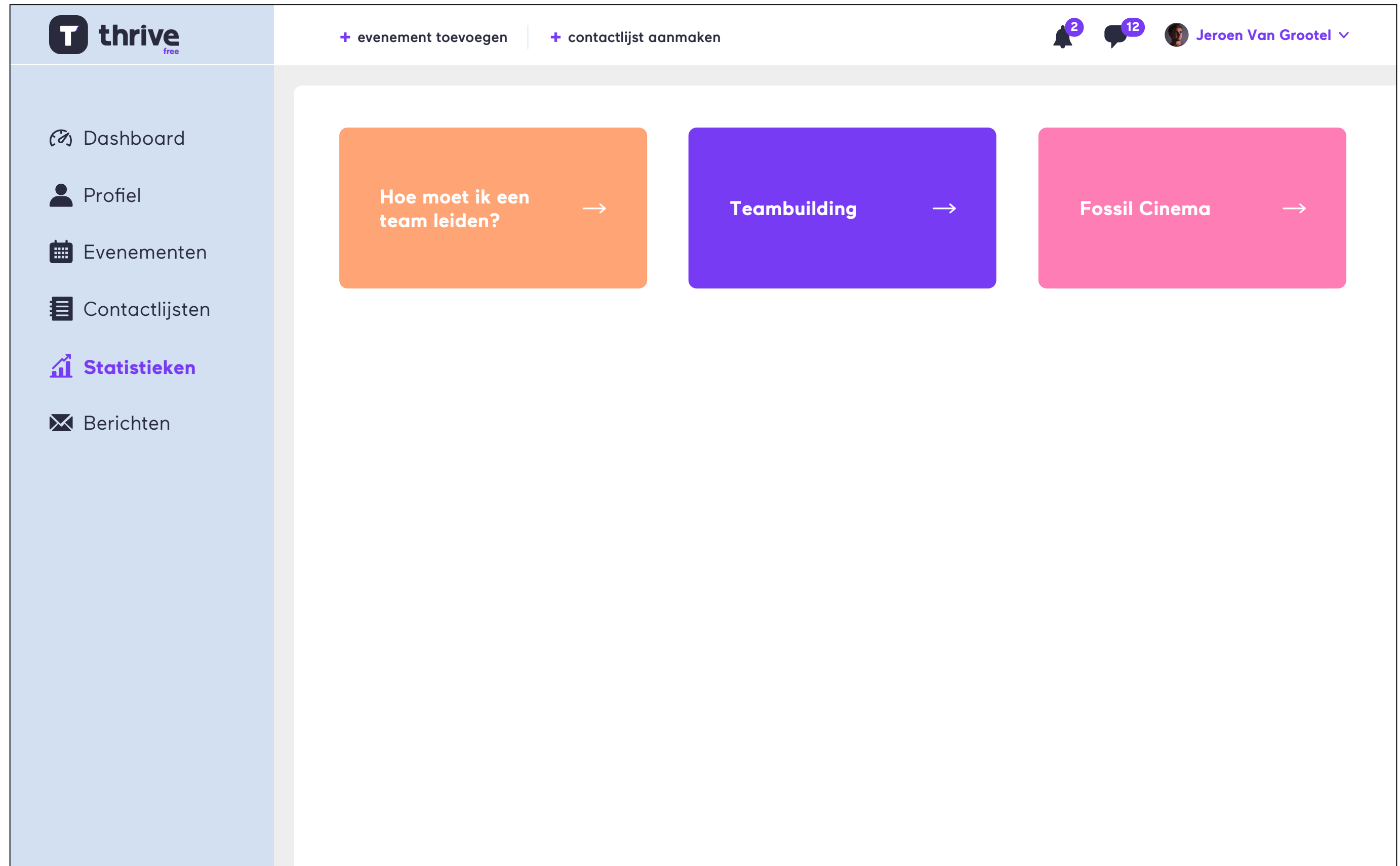


+ extra contact toevoegen



The screenshot shows the 'Contactlijst aanmaken' (Create Contact List) page in the Thrive application. The interface is divided into a left sidebar and a main content area. The sidebar contains navigation links: Dashboard, Profiel, Evenementen, Contactlijsten (highlighted), Statistieken, and Berichten. The main content area has a top navigation bar with '+ evenement toevoegen' and '+ contactlijst aanmaken' buttons, along with notification icons and the user's name 'Jeroen Van Grootel'. Below the navigation bar is a '< Ga terug' button. The main content area is titled 'Contactlijst aanmaken' and contains several sections: 'Naam van het contactlijsten' with a text input field containing 'Werknemers'; 'Contactlijst uploaden' with a '+ contactlijst uploaden met excelbestand' button; and 'Extra contacten aan contactlijst toevoegen' with a form containing three input fields: 'Naam' (Harry De Bakker), 'E-mail' (harry.debakker@thrive.com), and 'Telefoonnummer' (+32 492 38 84 32). At the bottom of this section is a '+ extra contact toevoegen' button and a purple 'Contacten toevoegen' button.

Statistieken

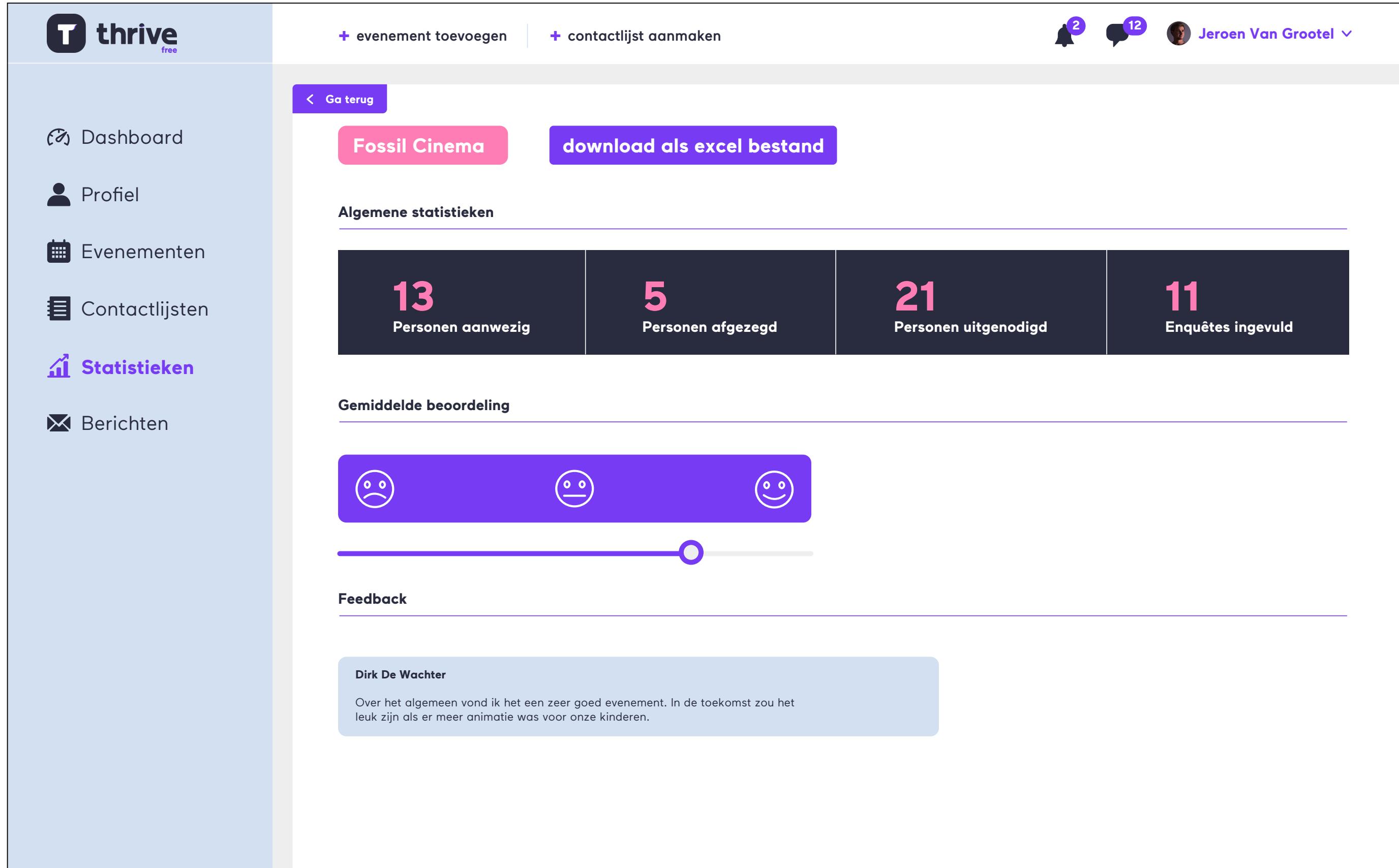
Overzicht



The screenshot shows the 'thrive free' dashboard. The top navigation bar includes the 'thrive free' logo, two action buttons: '+ evenement toevoegen' and '+ contactlijst aanmaken', and a user profile for 'Jeroen Van Grootel' with notification counts of 2 and 12. The left sidebar contains a menu with the following items: Dashboard, Profiel, Evenementen, Contactlijsten, **Statistieken** (highlighted), and Berichten. The main content area features three large, colorful buttons: an orange button with the text 'Hoe moet ik een team leiden?' and a right-pointing arrow, a purple button with the text 'Teambuilding' and a right-pointing arrow, and a pink button with the text 'Fossil Cinema' and a right-pointing arrow.

Statistieken

Statistieken bekijken



The screenshot shows the 'Statistieken' (Statistics) page for an event named 'Fossil Cinema'. The interface includes a sidebar with navigation options: Dashboard, Profiel, Evenementen, Contactlijsten, Statistieken (highlighted), and Berichten. The main content area features a header with '+ evenement toevoegen' and '+ contactlijst aanmaken', and a user profile for 'Jeroen Van Grootel'. A 'Ga terug' button is visible. The event title 'Fossil Cinema' is displayed in a pink box, with a 'download als excel bestand' button next to it. The 'Algemene statistieken' section contains four dark blue cards with white text: '13 Personen aanwezig', '5 Personen afgezegd', '21 Personen uitgenodigd', and '11 Enquêtes ingevuld'. The 'Gemiddelde beoordeling' section shows a purple bar with three smiley face icons (sad, neutral, happy) and a slider below it. The 'Feedback' section contains a light blue box with a user comment from 'Dirk De Wachter'.

Fossil Cinema download als excel bestand

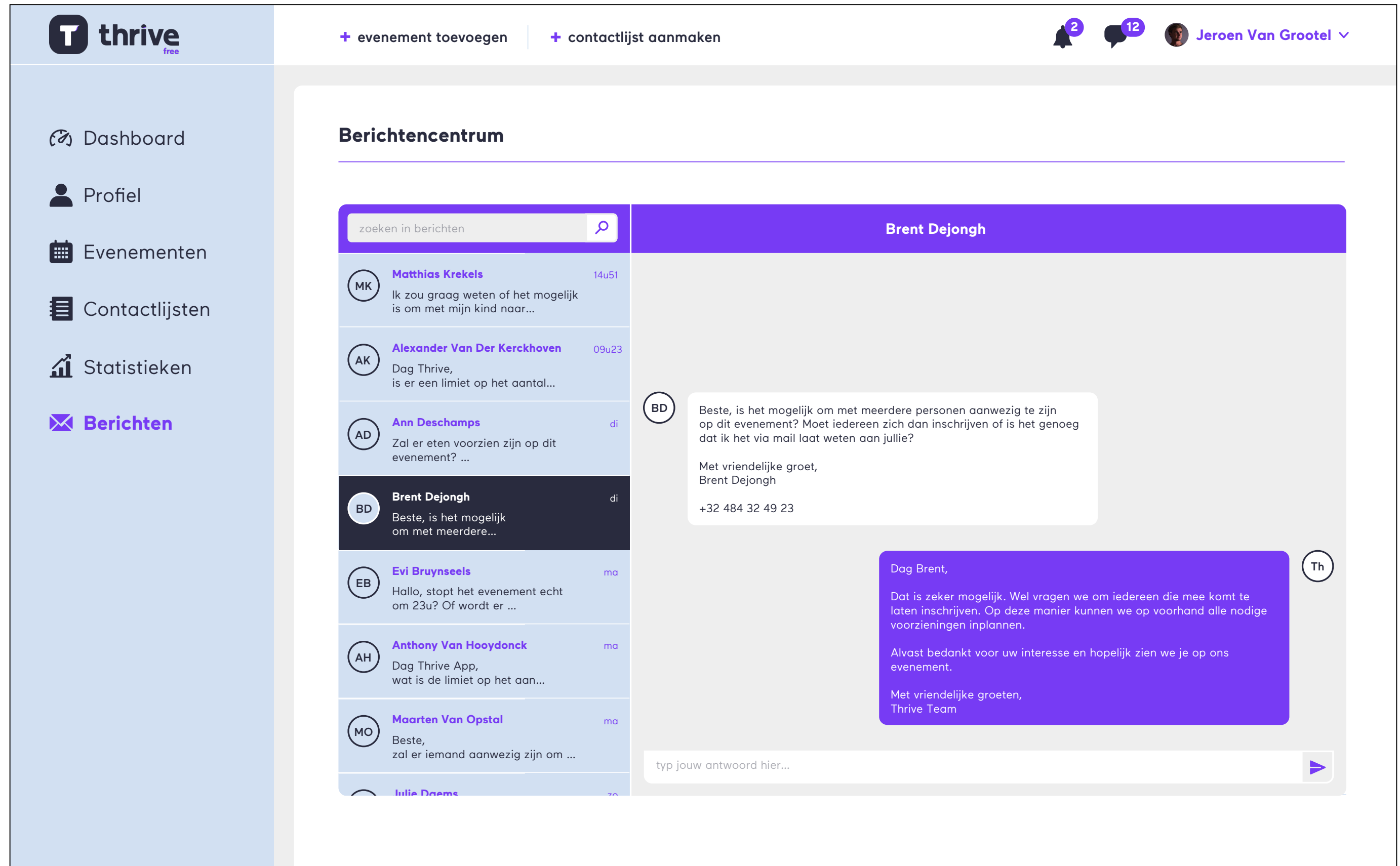
Algemene statistieken

13 Personen aanwezig	5 Personen afgezegd	21 Personen uitgenodigd	11 Enquêtes ingevuld
-------------------------	------------------------	----------------------------	-------------------------

Gemiddelde beoordeling

Feedback

Dirk De Wachter
Over het algemeen vond ik het een zeer goed evenement. In de toekomst zou het leuk zijn als er meer animatie was voor onze kinderen.



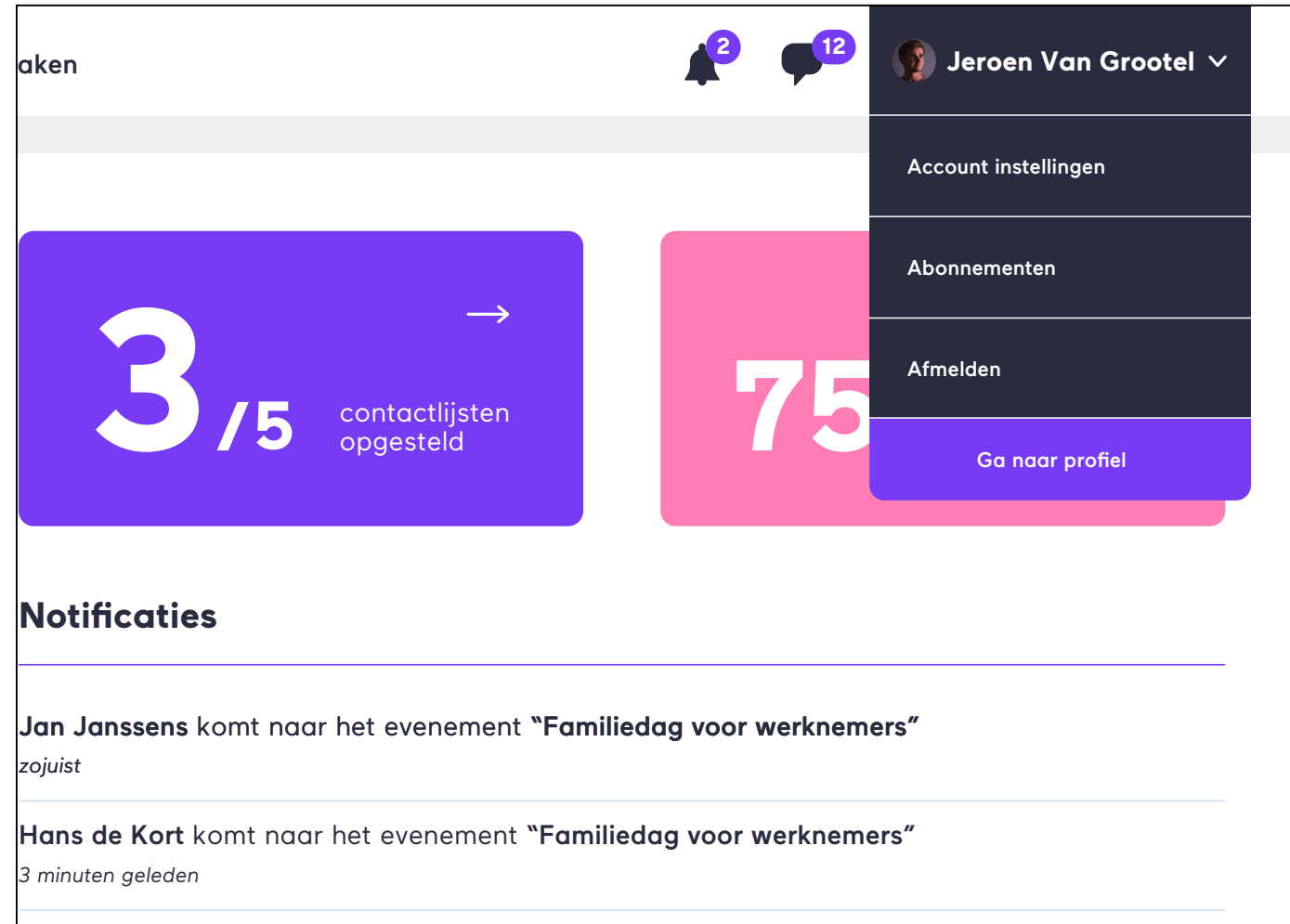
The screenshot shows the Thrive Berichtencentrum (Message Center) interface. On the left is a navigation sidebar with options: Dashboard, Profiel, Evenementen, Contactlijsten, Statistieken, and Berichten (highlighted). The main content area is titled 'Berichtencentrum' and features a search bar 'zoeken in berichten'. Below the search bar is a list of messages from various contacts, including Matthias Krekels, Alexander Van Der Kerckhoven, Ann Deschamps, Brent Dejongh (highlighted), Evi Bruynseels, Anthony Van Hooydonck, and Maarten Van Opstal. The right side of the interface shows a detailed view of a message from Brent Dejongh. The message text is: 'Beste, is het mogelijk om met meerdere personen aanwezig te zijn op dit evenement? Moet iedereen zich dan inschrijven of is het genoeg dat ik het via mail laat weten aan jullie? Met vriendelijke groet, Brent Dejongh +32 484 32 49 23'. A response from the Thrive Team is visible below, stating: 'Dag Brent, Dat is zeker mogelijk. Wel vragen we om iedereen die mee komt te laten inschrijven. Op deze manier kunnen we op voorhand alle nodige voorzieningen inplannen. Alvast bedankt voor uw interesse en hopelijk zien we je op ons evenement. Met vriendelijke groeten, Thrive Team'. At the bottom, there is a text input field with the placeholder 'typ jouw antwoord hier...' and a send button.

Dropdown

Notificaties

Profiel

Berichten



aken 2 12 Jeroen Van Grootel

Account instellingen

Abonnementen

Afmelden

Ga naar profiel

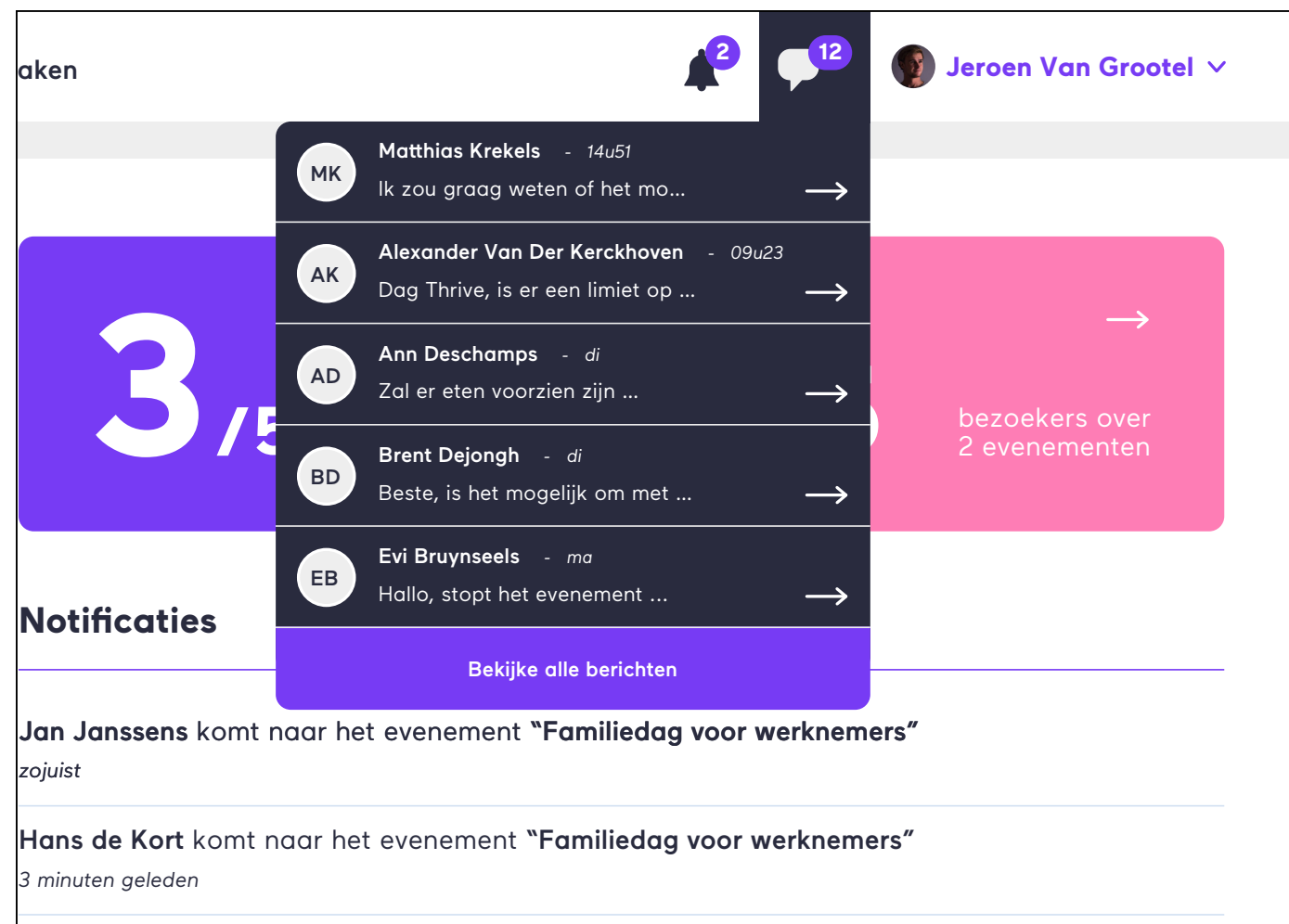
3 / 5 contactlijsten opgesteld

75%

Notificaties

Jan Janssens komt naar het evenement "Familiedag voor werknemers"
zojuist

Hans de Kort komt naar het evenement "Familiedag voor werknemers"
3 minuten geleden



aken 2 12 Jeroen Van Grootel

Matthias Krekels - 14u51
Ik zou graag weten of het mo... →

Alexander Van Der Kerckhoven - 09u23
Dag Thrive, is er een limiet op ... →

Ann Deschamps - di
Zal er eten voorzien zijn ... →

Brent Dejongh - di
Beste, is het mogelijk om met ... →

Evi Bruynseels - ma
Hallo, stopt het evenement ... →

Bekijk alle berichten

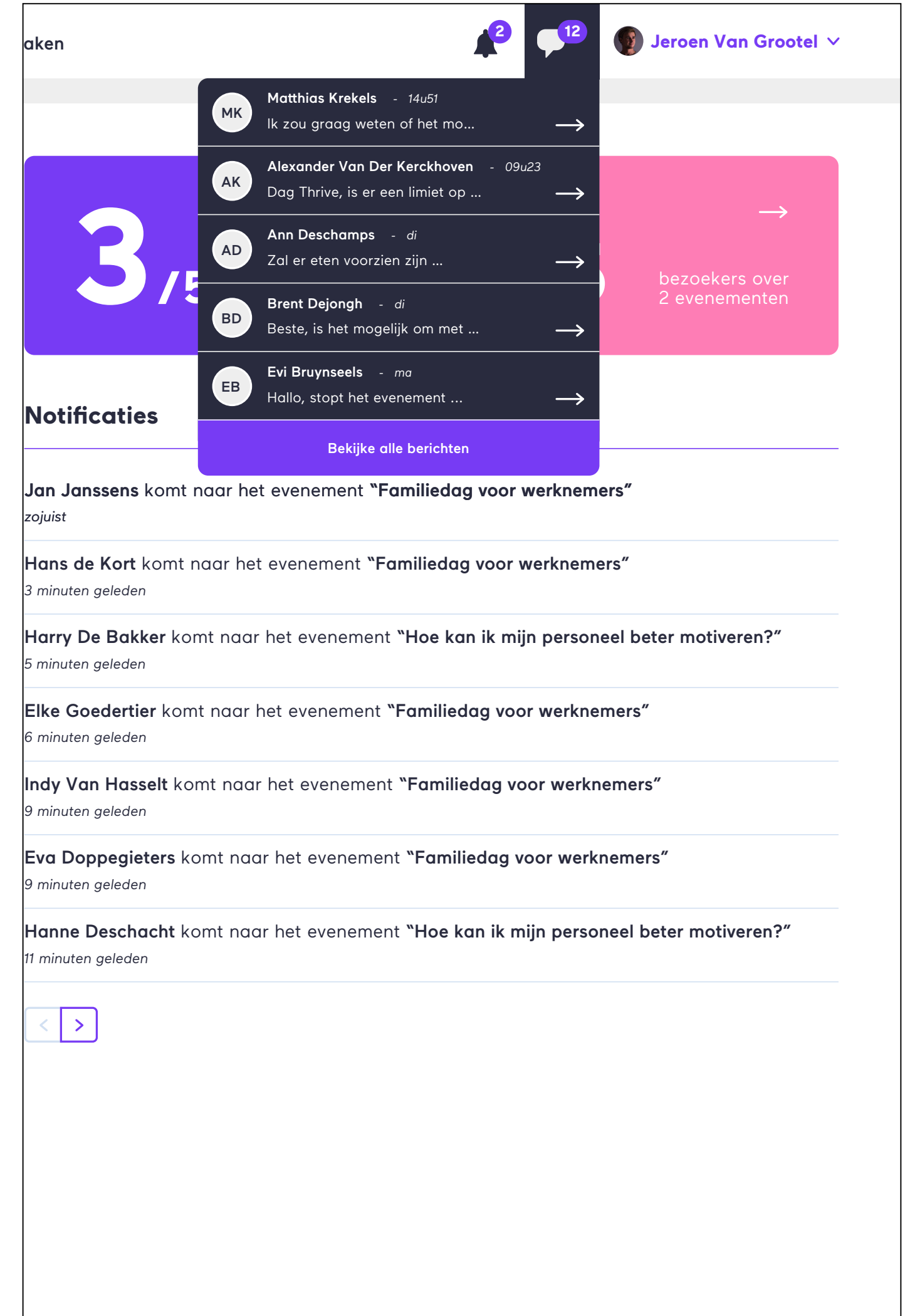
3 / 5

bezoekers over 2 evenementen

Notificaties

Jan Janssens komt naar het evenement "Familiedag voor werknemers"
zojuist

Hans de Kort komt naar het evenement "Familiedag voor werknemers"
3 minuten geleden



aken 2 12 Jeroen Van Grootel

Matthias Krekels - 14u51
Ik zou graag weten of het mo... →

Alexander Van Der Kerckhoven - 09u23
Dag Thrive, is er een limiet op ... →

Ann Deschamps - di
Zal er eten voorzien zijn ... →

Brent Dejongh - di
Beste, is het mogelijk om met ... →

Evi Bruynseels - ma
Hallo, stopt het evenement ... →

Bekijk alle berichten

3 / 5

bezoekers over 2 evenementen

Notificaties

Jan Janssens komt naar het evenement "Familiedag voor werknemers"
zojuist

Hans de Kort komt naar het evenement "Familiedag voor werknemers"
3 minuten geleden

Harry De Bakker komt naar het evenement "Hoe kan ik mijn personeel beter motiveren?"
5 minuten geleden

Elke Goedertier komt naar het evenement "Familiedag voor werknemers"
6 minuten geleden

Indy Van Hasselt komt naar het evenement "Familiedag voor werknemers"
9 minuten geleden

Eva Doppegieters komt naar het evenement "Familiedag voor werknemers"
9 minuten geleden

Hanne Deschacht komt naar het evenement "Hoe kan ik mijn personeel beter motiveren?"
11 minuten geleden

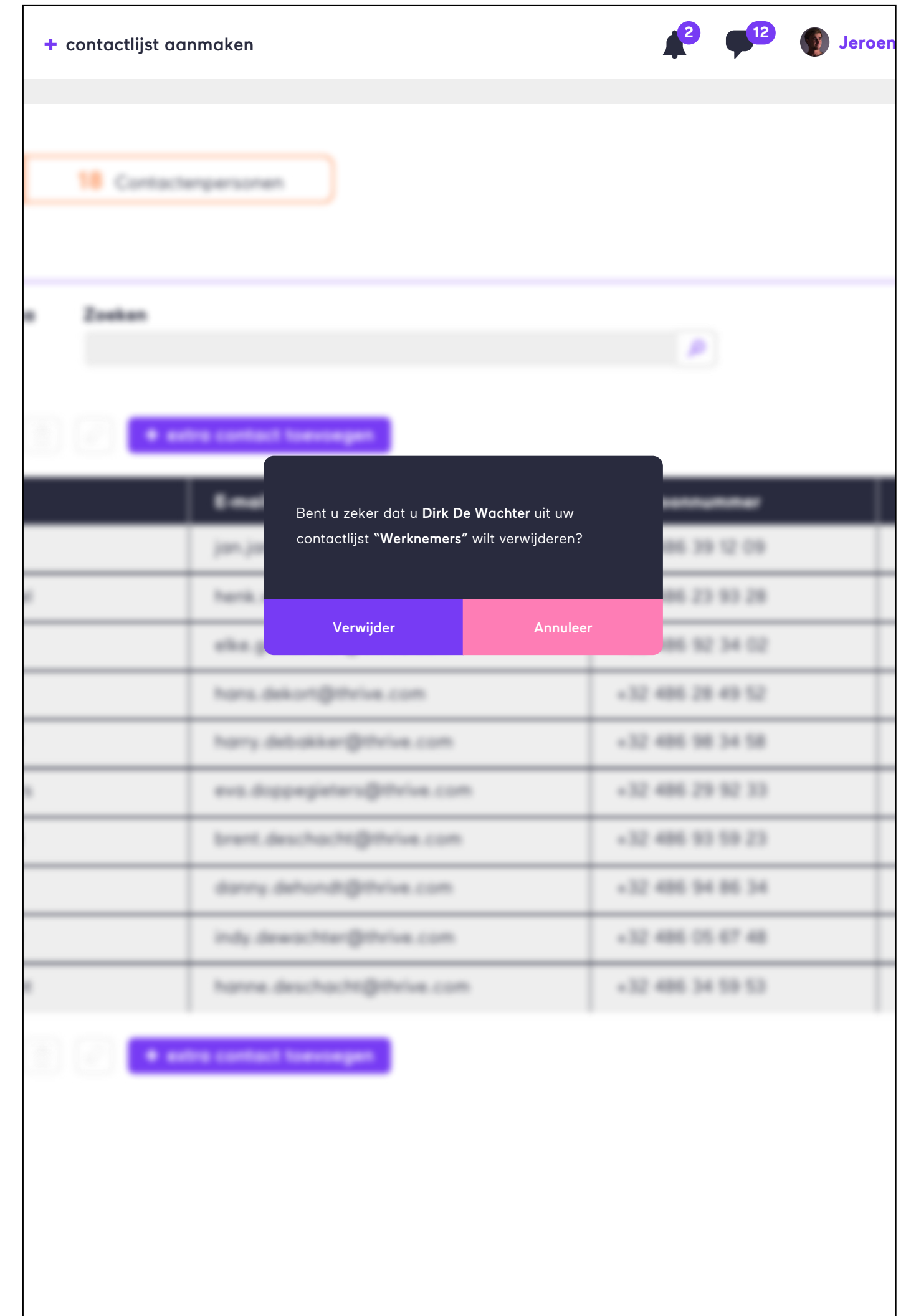
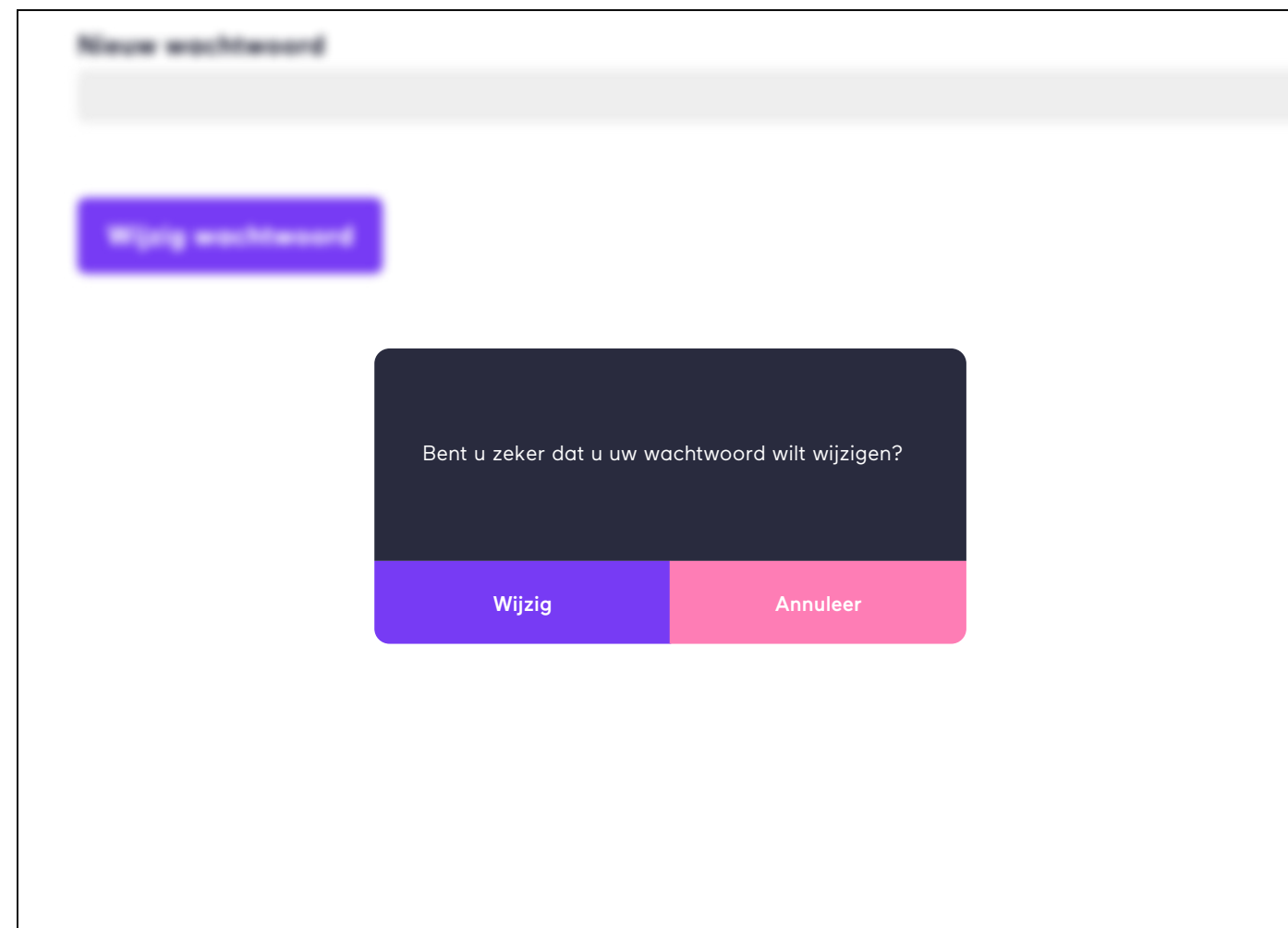
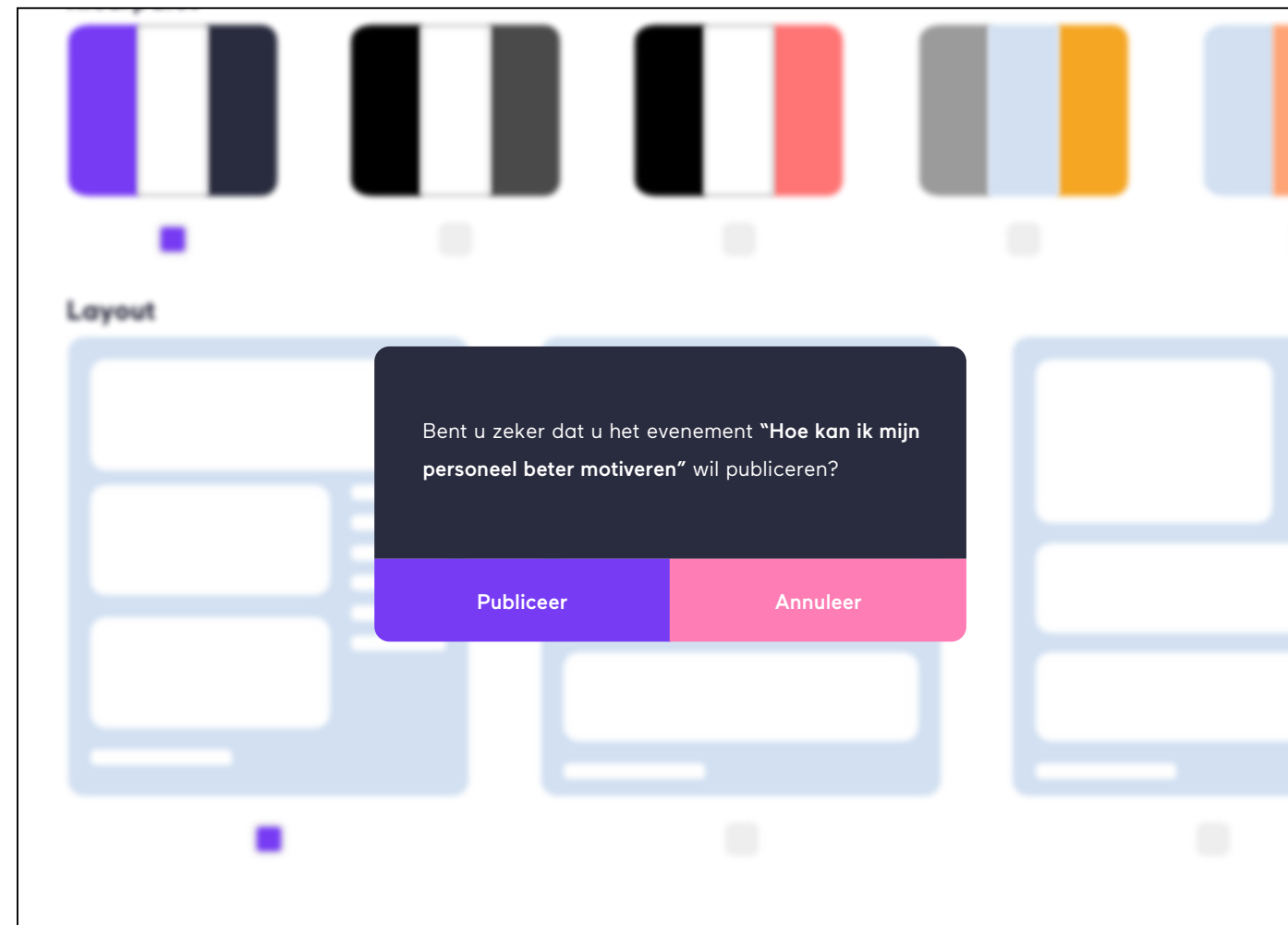
< >

Pop-up

Publiceren

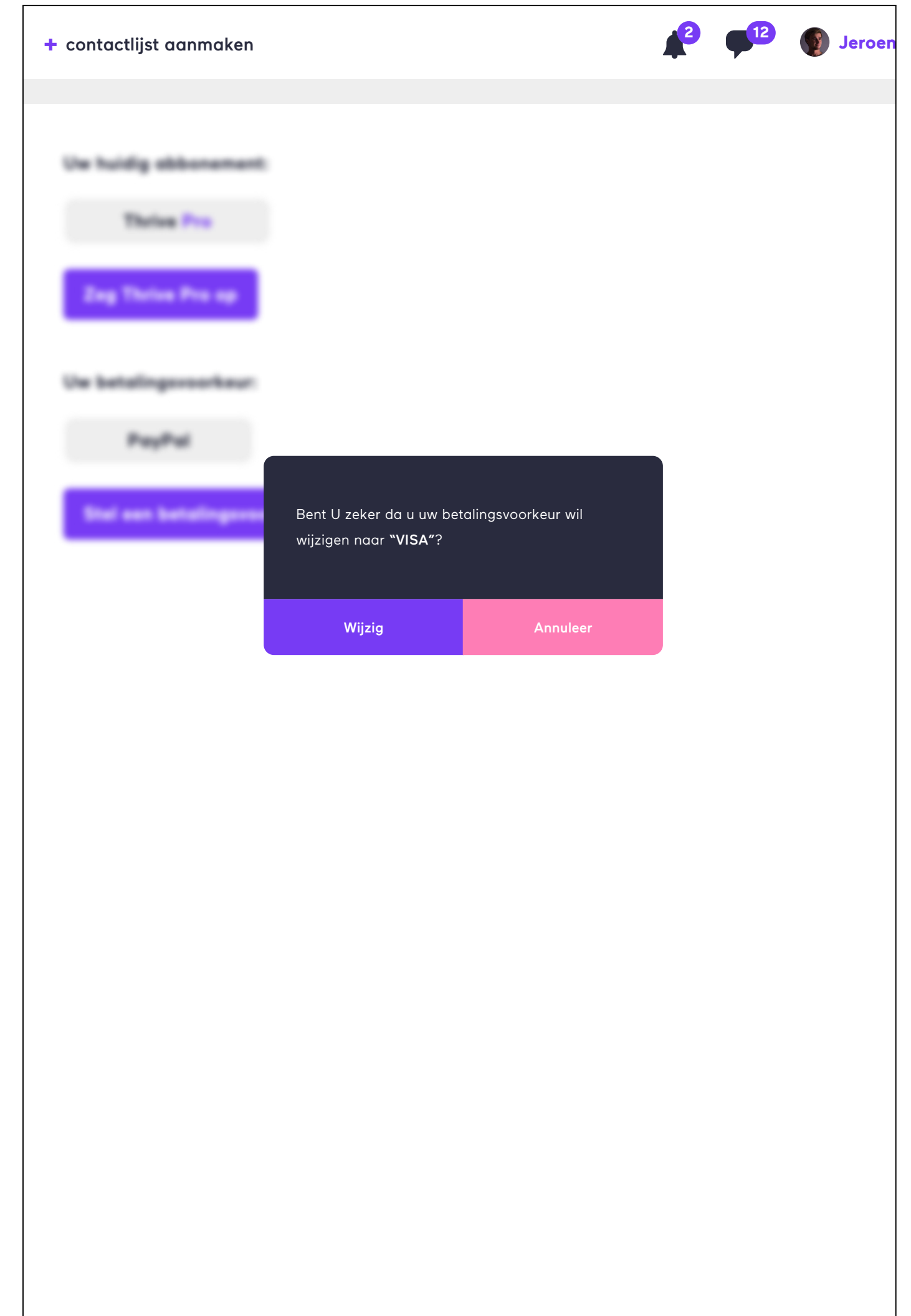
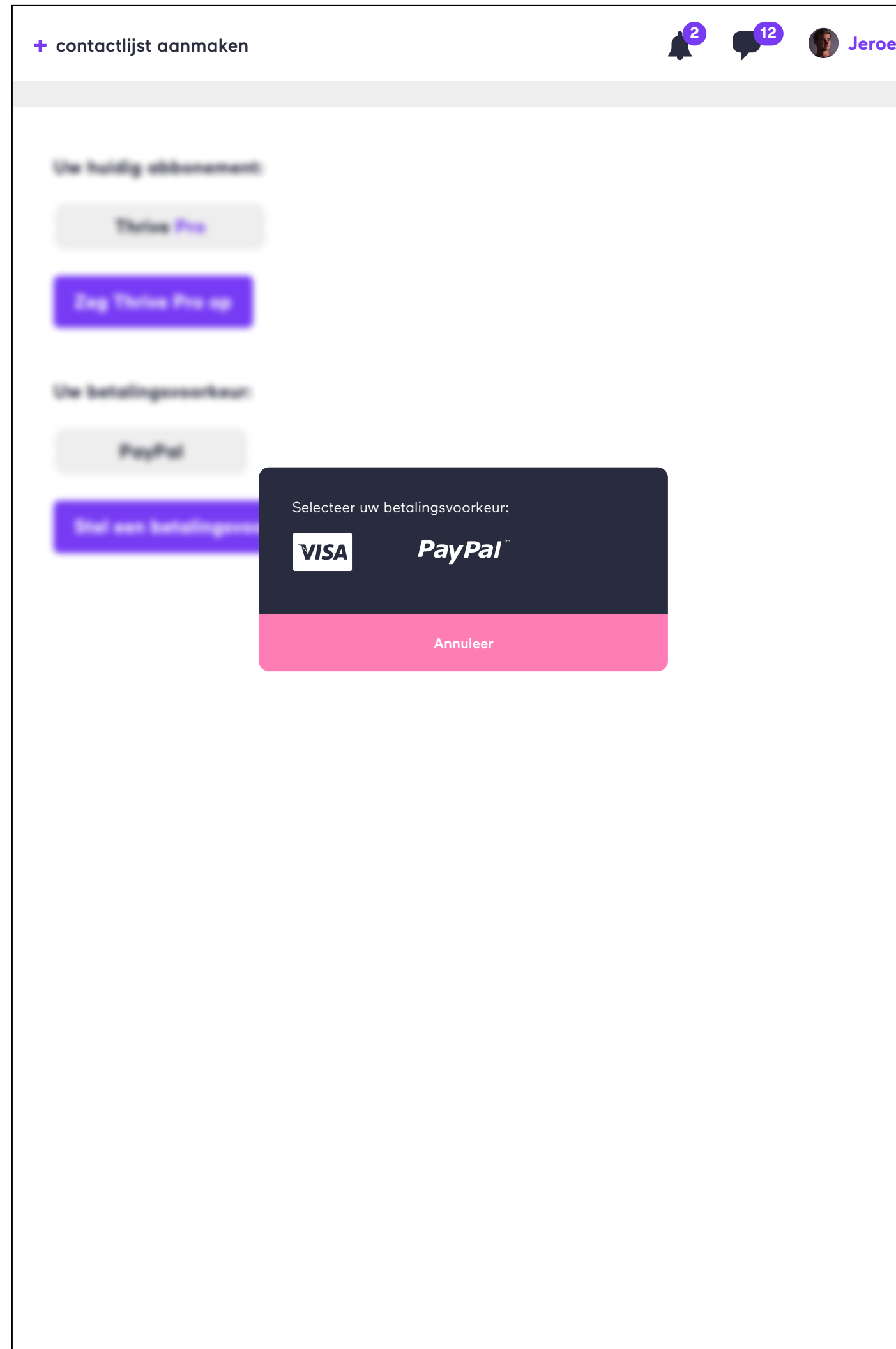
Wijzigen

Verwijderen



Betalingen

Betalingsvoorkeur
Bevestigen



Formulier

Incorrect

Correct

Locatie

Naam van locatie (bedrijfsnaam, naam van restaurant, ...)

Fossil Design Agency

Straatnaam + nr

Zuringstraat 9

Postcode **Gemeente**

29303022 Wuustwezel

! Uw postcode is te lang

Land

België

Locatie

Naam van locatie (bedrijfsnaam, naam van restaurant, ...)

Fossil Design Agency

Straatnaam + nr

Zuringstraat 9

Postcode **Gemeente**

2990 Wuustwezel

Land

België



thrive